

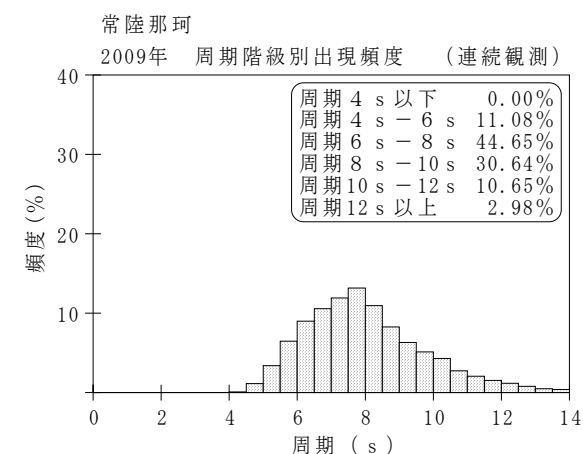
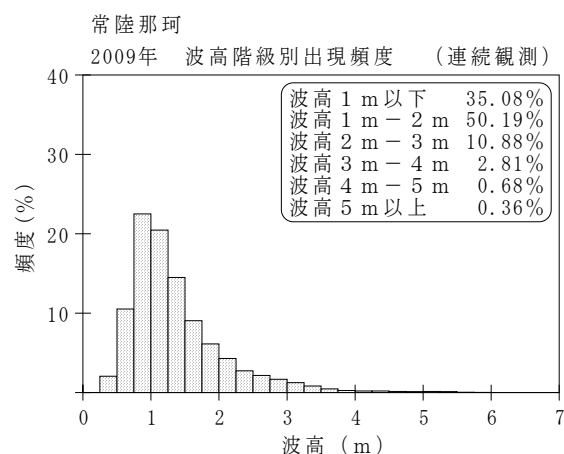
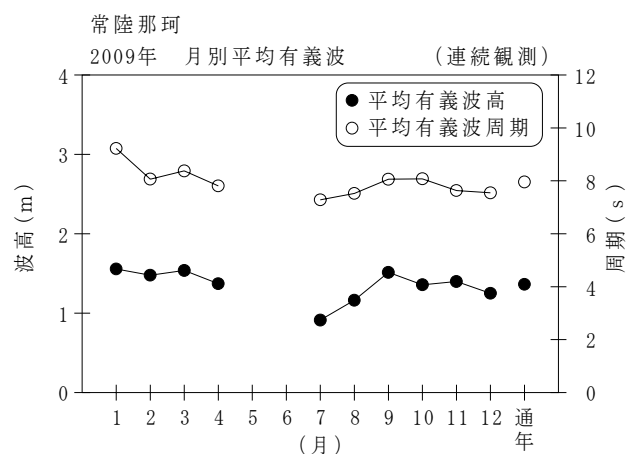
付表-B.1.40 常陸那珂 月別平均および最大有義波（連続観測）

常陸那珂

2009年

(連続観測)

項目		月	1	2	3	4	5	6	7	8	9	10	11	12	年間
最大有義波	有義波	H1/3 (m)	6.67	5.67	3.81	3.49	2.39		2.10	5.12	3.80	5.67	3.86	3.84	6.67
		T1/3 (s)	8.5	13.5	9.3	8.5	5.8		5.9	8.6	10.5	10.3	7.9	7.7	8.5
起時 (日-時:分)			31-10:0	1-12:40	6-16:0	26-1:20	7-4:20	-	30-18:20	31-15:0	21-5:40	26-22:0	11-22:0	4-6:40	1/31 10:0
対応最高波	最高波	HMAX (m)	-	8.24	4.97	6.59	4.64		3.21	8.93	7.10	8.66	6.33	5.72	-
		TMAX (s)	-	15.4	9.5	10.2	7.5		5.9	8.3	10.4	11.2	8.1	7.7	-
平均有義波	H1/3 (m)	平均値	1.56	1.48	1.54	1.37	1.08		0.91	1.16	1.51	1.36	1.40	1.25	1.36
		標準偏差	0.83	0.88	0.64	0.57	0.63		0.37	0.66	0.60	0.78	0.69	0.76	0.72
標準偏差	T1/3 (s)	平均値	9.2	8.1	8.4	7.8	6.7		7.3	7.5	8.1	8.1	7.6	7.5	8.0
		標準偏差	2.45	1.90	1.82	1.73	0.87		1.03	0.99	1.40	1.59	1.40	1.81	1.76
測得率 (%)			99.91	100.00	100.00	100.00	24.64	0.00	59.95	100.00	100.00	99.64	100.00	100.00	81.94



付図-B.1.40 常陸那珂 波候特性図 (連続観測)