

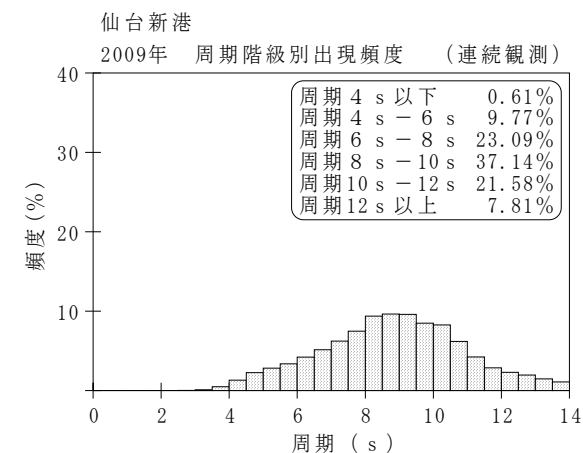
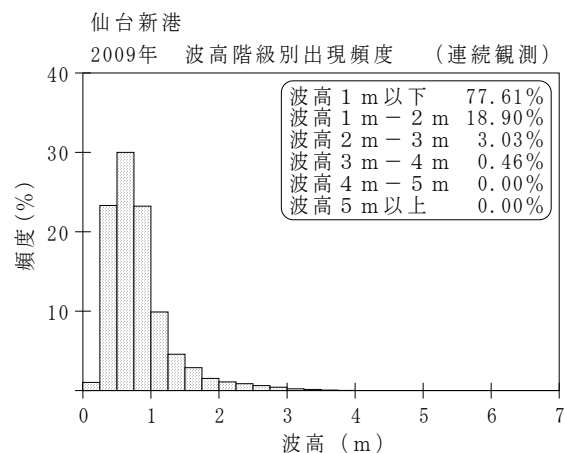
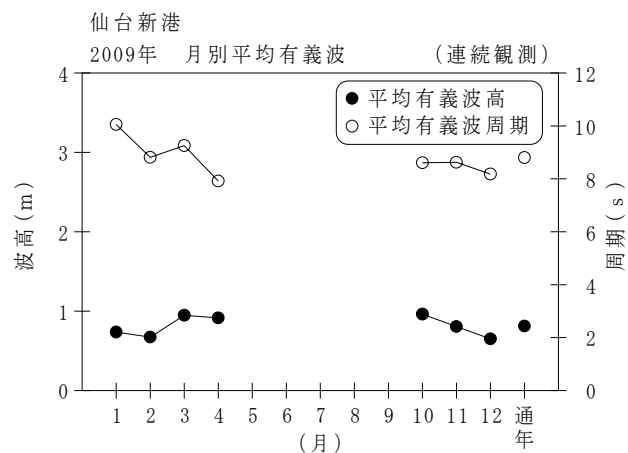
付表-B.1.37 仙台新港 月別平均および最大有義波（連続観測）

仙台新港

2009年

（連続観測）

項目		月	1	2	3	4	5	6	7	8	9	10	11	12	年間
最大有義波	有義波	H1/3 (m)	2.27	2.91	3.48	3.75						3.88	3.27	2.80	3.88
		T1/3 (s)	11.8	9.8	12.6	10.3							11.7	9.6	6.9
対応最高波		起時 (日-時:分)	31-20: 0	20-19:20	14-17: 0	26- 6: 0	-	-	-	-	-	27- 2:40	14-12:40	5-21:20	10/27 2:40
対応最高波	最高波	HMAX (m)	3.98	4.42	6.08	6.86						7.41	6.00	5.42	7.41
		TMAX (s)	11.1	9.9	12.4	10.3						11.7	9.1	7.0	11.7
平均有義波	H1/3 (m)	平均値	0.74	0.67	0.95	0.92						0.96	0.81	0.65	0.81
		標準偏差	0.33	0.40	0.53	0.53						0.55	0.39	0.46	0.48
標準偏差	T1/3 (s)	平均値	10.1	8.8	9.3	7.9						8.6	8.6	8.2	8.8
		標準偏差	2.31	2.21	2.38	1.73						1.81	1.74	2.09	2.16
測得率 (%)			100.00	100.00	100.00	86.02	0.00	0.00	0.00	0.00	0.00	97.76	100.00	100.00	56.74



付図-B.1.37 仙台新港 波候特性図 (連続観測)