

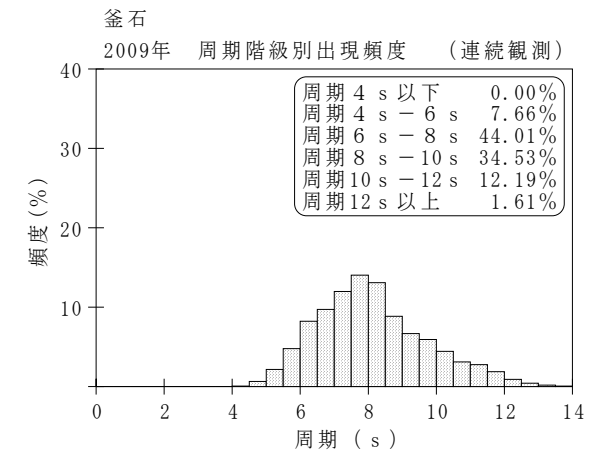
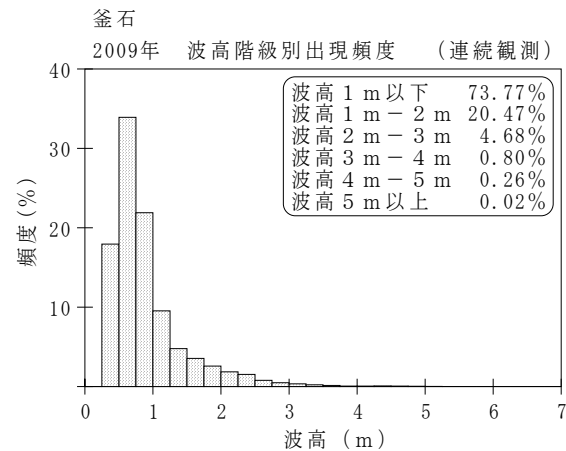
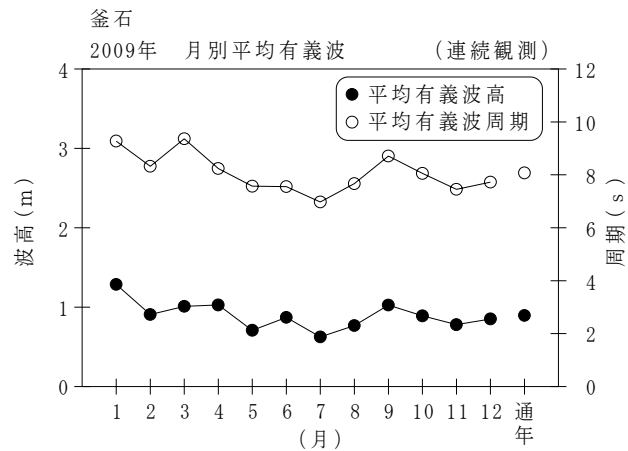
付表-B.1.35 釜石 月別平均および最大有義波（連続観測）

釜石

2009年

(連続観測)

項目		月	1	2	3	4	5	6	7	8	9	10	11	12	年間
最大有義波	有義波	H1/3 (m)	5.28	4.94	2.95	3.60	2.49	2.14	1.55	1.92	2.91	4.62	3.35	4.11	5.28
		T1/3 (s)	10.9	10.7	9.9	10.6	9.0	8.5	8.2	7.1	8.9	9.9	9.3	9.3	10.9
	起時 (日-時:分)	10-12:40	1- 1: 0	29-20:20	26-14:40	31- 7: 0	8- 3: 0	1- 6:20	31-23: 0	1-12:20	8-13:40	14- 9:20	4- 6:40	1/10 12:40	
対応最高波	最高波	HMAX (m)	8.79	7.35	4.78	6.01	4.02	3.86	2.38	3.45	4.13	7.11	5.34	7.13	8.79
		TMAX (s)	10.5	11.0	9.1	10.3	7.5	8.5	9.9	6.7	7.7	9.8	9.4	8.5	10.5
平均有義波	H1/3 (m)	平均値	1.29	0.91	1.01	1.03	0.71	0.87	0.63	0.77	1.03	0.89	0.78	0.85	0.90
		標準偏差	0.87	0.64	0.58	0.57	0.34	0.37	0.25	0.21	0.44	0.61	0.52	0.66	0.56
標準偏差	T1/3 (s)	平均値	9.3	8.3	9.4	8.2	7.6	7.6	7.0	7.7	8.7	8.1	7.5	7.7	8.1
		標準偏差	2.06	1.61	1.62	1.69	1.22	0.76	0.99	0.97	1.30	1.49	1.37	1.86	1.62
測得率 (%)			100.00	93.15	99.46	99.91	100.00	100.00	100.00	100.00	100.00	100.00	99.82	100.00	99.41



付図-B.1.35 釜石 波候特性図 (連続観測)