

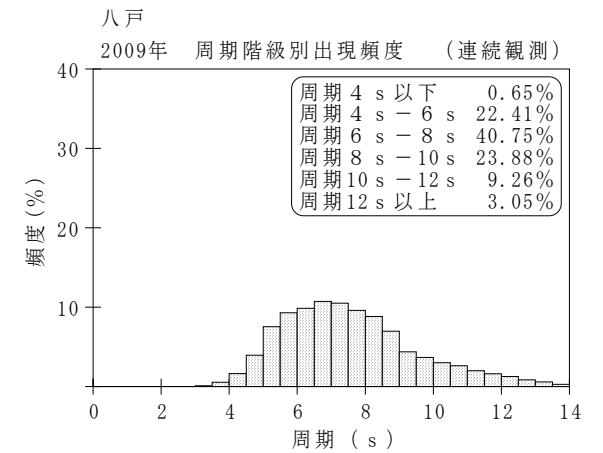
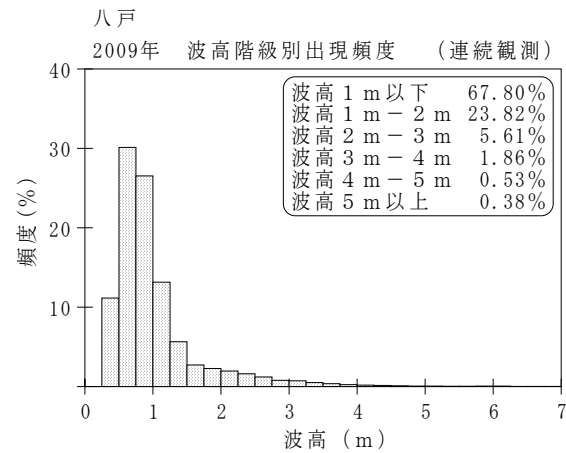
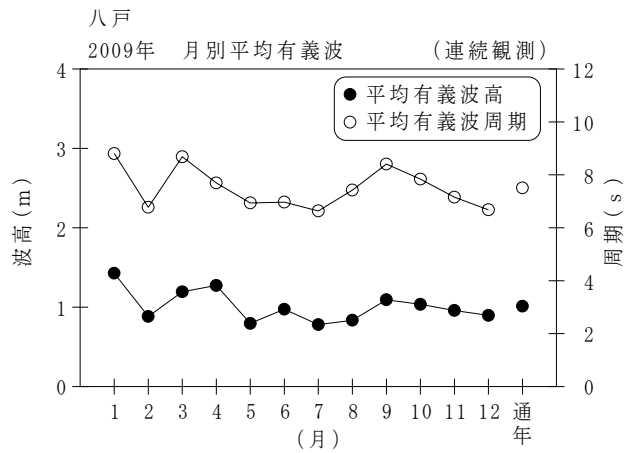
付表-B.1.32 八戸 月別平均および最大有義波（連続観測）

八戸

2009年

(連続観測)

項目		月	1	2	3	4	5	6	7	8	9	10	11	12	年間
最大有義波	有義波	H1/3 (m)	6.63	4.94	4.05	7.19	3.36	2.58	2.78	1.80	3.53	7.16	4.23	3.74	7.19
		T1/3 (s)	10.7	9.8	12.2	10.8	8.6	7.8	7.4	6.2	9.0	10.8	8.4	7.9	10.8
起時 (日-時:分)			10-12: 0	1- 1:20	29-19:20	26-16: 0	31-13:20	7-21: 0	22- 9:40	31-23:40	1- 9:40	8-19:40	14- 9:20	4- 1:40	4/26 16: 0
対応最高波	最高波	HMAX (m)	9.05	7.42	5.59	10.19	6.97	4.55	4.31	3.36	4.98	11.35	7.65	6.15	10.19
		TMAX (s)	10.0	9.0	11.2	11.0	8.9	8.8	6.6	6.6	6.9	9.2	8.2	7.3	11.0
平均有義波	H1/3 (m)	平均値	1.43	0.88	1.19	1.27	0.80	0.97	0.78	0.84	1.09	1.04	0.96	0.90	1.01
		標準偏差	1.05	0.61	0.75	1.03	0.44	0.45	0.30	0.23	0.48	0.90	0.72	0.60	0.71
標準偏差	T1/3 (s)	平均値	8.8	6.8	8.7	7.7	6.9	7.0	6.6	7.4	8.4	7.8	7.2	6.7	7.5
		標準偏差	2.62	1.73	2.59	2.21	1.54	1.13	1.12	1.06	1.50	2.05	1.57	1.73	1.96
測得率 (%)			100.00	100.00	100.00	99.82	100.00	100.00	99.28	99.42	99.82	100.00	100.00	100.00	99.86



付図-B.1.32 八戸 波候特性図 (連続観測)