

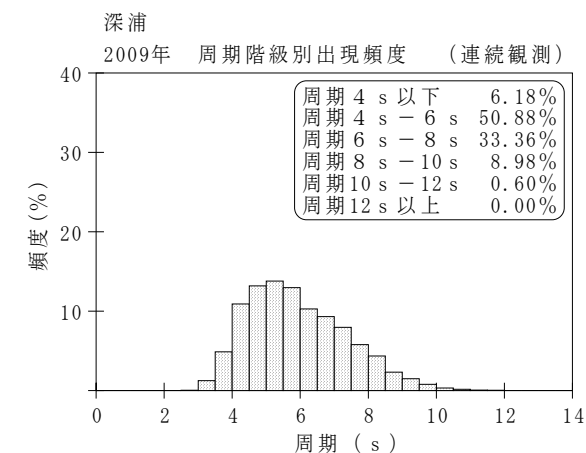
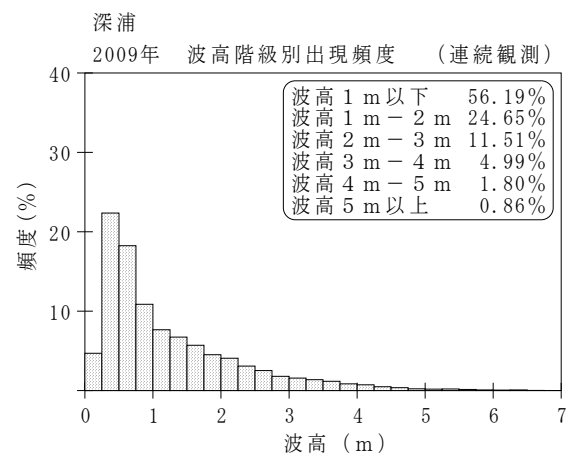
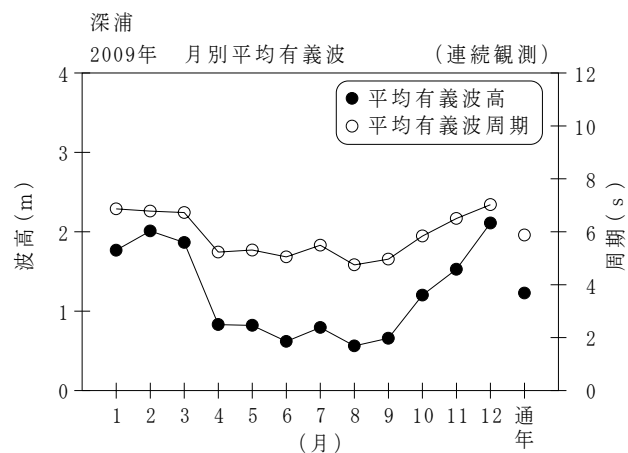
付表-B.1.5 深浦 月別平均および最大有義波（連続観測）

深浦

2009年

（連続観測）

項目		月	1	2	3	4	5	6	7	8	9	10	11	12	年間
最大有義波	有義波	H1/3 (m)	4.55	8.84	7.05	3.25	3.51	3.18	4.74	2.18	2.71	4.51	7.33	7.07	8.84
		T1/3 (s)	8.9	11.8	10.6	8.0	7.7	8.6	8.8	8.8	7.7	6.9	9.7	11.6	10.3
		起時 (日-時:分)	15-11:40	21- 2: 0	7-10: 0	23-14: 0	18- 8:40	13- 5:20	13-14:20	30- 0:20	10- 9:40	20-14:20	15-19: 0	31- 8:20	2/21 2: 0
対応最高波	最高波	HMAX (m)	7.33	12.11	9.46	5.44	6.88	5.68	7.09	3.11	4.51	7.35	11.26	12.28	12.11
		TMAX (s)	8.3	12.3	9.2	6.6	6.5	7.7	8.8	7.9	7.9	6.0	8.7	11.3	10.3
平均有義波	H1/3 (m)	平均値	1.77	2.01	1.87	0.83	0.82	0.62	0.80	0.56	0.66	1.20	1.53	2.11	1.23
		標準偏差	1.04	1.27	1.38	0.53	0.60	0.35	0.74	0.42	0.51	0.75	1.00	1.27	1.05
標準偏差	T1/3 (s)	平均値	6.9	6.8	6.7	5.2	5.3	5.1	5.5	4.8	5.0	5.8	6.5	7.0	5.9
		標準偏差	1.31	1.33	1.48	1.01	1.14	0.99	1.35	1.01	0.81	1.18	1.24	1.38	1.45
測得率 (%)			100.00	99.90	100.00	100.00	100.00	100.00	100.00	100.00	99.86	100.00	100.00	100.00	99.98



付図-B.1.5 深浦 波候特性図 (連続観測)