

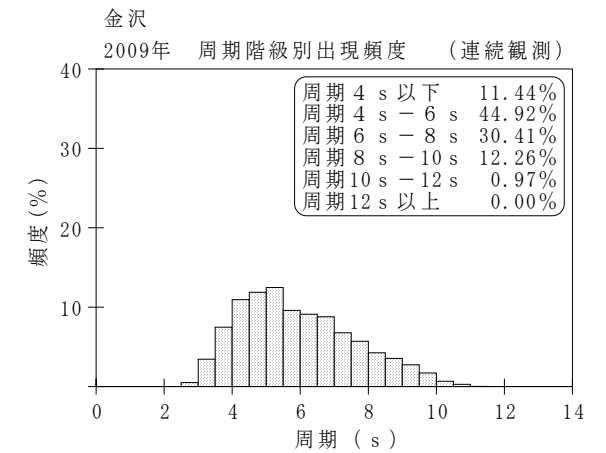
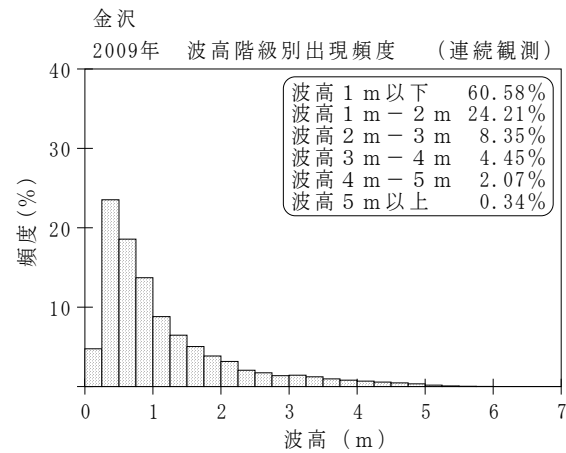
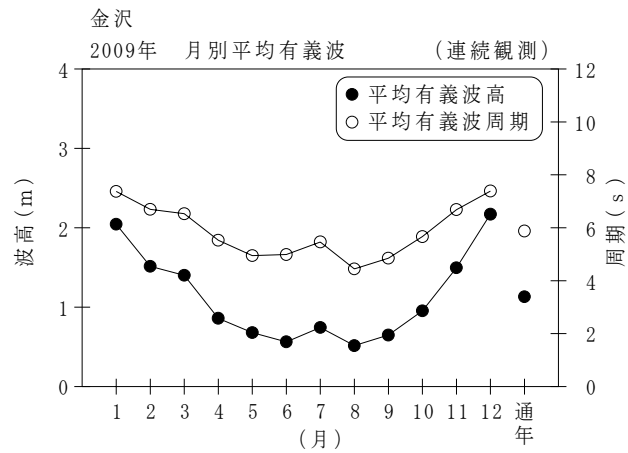
付表-B.1.13 金沢 月別平均および最大有義波（連続観測）

金沢

2009年

(連続観測)

項目		月	1	2	3	4	5	6	7	8	9	10	11	12	年間
最大有義波	有義波	H1/3 (m)	5.33	5.48	5.14	5.81	2.55	1.62	3.58	2.03	1.91	3.99	5.07	5.82	5.82
		T1/3 (s)	9.9	10.3	10.7	10.0	6.2	7.9	9.8	8.4	7.2	10.4	10.2	10.5	10.5
	起時 (日-時:分)	24-14: 0	20-22:40	14-19:20	26-11:20	18- 3:20	13- 8: 0	10- 9:20	29-21:40	13-16: 0	20-14:40	16- 0: 0	31-19: 0	12/31 19: 0	
対応最高波	最高波	HMAX (m)	8.43	8.58	7.29	8.90	4.68	2.75	5.84	2.69	2.94	6.06	7.31	8.40	8.40
		TMAX (s)	9.6	10.7	12.0	9.4	7.0	8.2	10.1	8.6	6.5	10.1	9.4	10.5	10.5
平均有義波	H1/3 (m)	平均値	2.04	1.51	1.40	0.86	0.68	0.56	0.75	0.52	0.65	0.95	1.50	2.17	1.13
		標準偏差	1.24	0.90	0.83	0.79	0.42	0.29	0.44	0.31	0.35	0.68	0.95	1.37	0.97
標準偏差	T1/3 (s)	平均値	7.4	6.7	6.5	5.5	4.9	5.0	5.5	4.4	4.9	5.7	6.7	7.4	5.9
		標準偏差	1.62	1.51	1.48	1.55	1.19	1.04	1.17	0.92	0.99	1.36	1.60	1.62	1.67
測得率 (%)			98.52	99.45	98.61	100.00	100.00	98.47	99.15	100.00	99.07	100.00	100.00	100.00	99.44



付図-B.1.13 金沢 波候特性図 (連続観測)