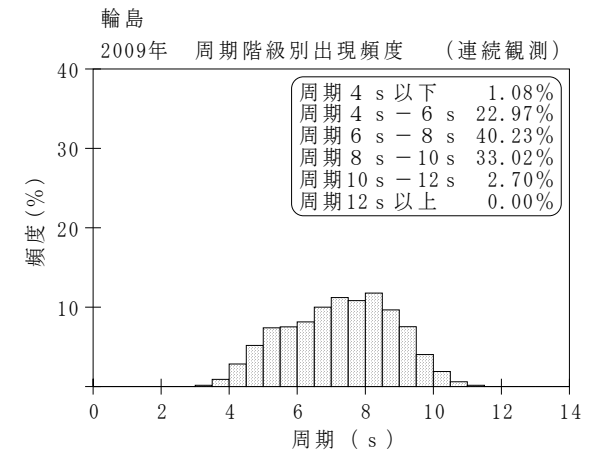
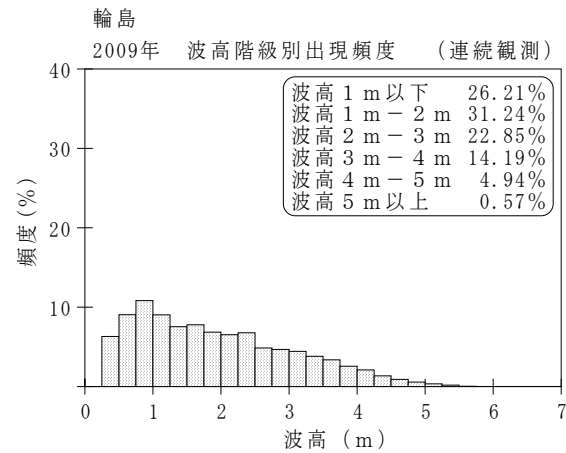
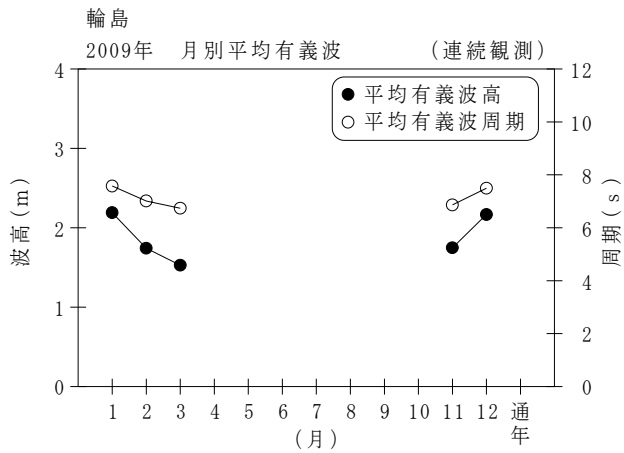


付表-B.1.12 輪島 月別平均および最大有義波（連続観測）

項目		月	1	2	3	4	5	6	7	8	9	10	11	12	年間
最大有義波	有義波	H1/3 (m)	5.65	4.90	4.67								4.57	5.51	5.65
		T1/3 (s)	9.8	9.7	10.3									10.0	10.7
起時 (日-時:分)			31-17:20	17- 2: 0	15- 0: 0	-	-	-	-	-	-	-	16- 0:40	31-23:20	1/31 17:20
対応最高波	最高波	HMAX (m)	8.61	7.07	7.91								6.39	8.26	8.61
		TMAX (s)	9.9	10.1	10.6									8.1	10.2
平均有義波	H1/3 (m)	平均値	2.19	1.74	1.53								1.75	2.17	1.93
		標準偏差	1.26	0.94	0.97									1.03	1.20
標準偏差	T1/3 (s)	平均値	7.6	7.0	6.7								6.9	7.5	7.2
		標準偏差	1.46	1.57	1.69									1.46	1.54
測得率 (%)			99.64	99.95	51.61	0.00	0.00	0.00	0.00	0.00	0.00	0.00	71.30	100.00	34.87



付図-B.1.12 輪島 波候特性図 (連続観測)