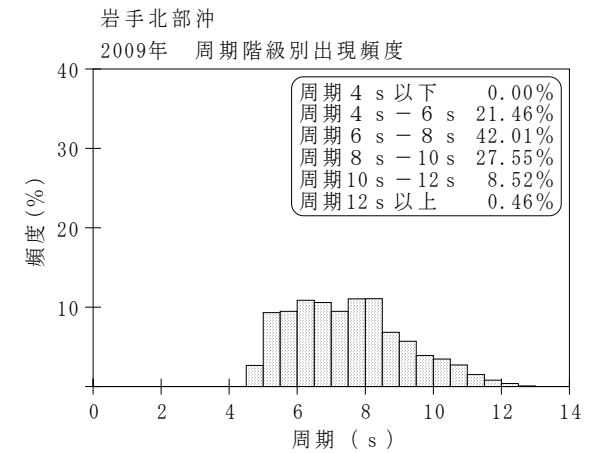
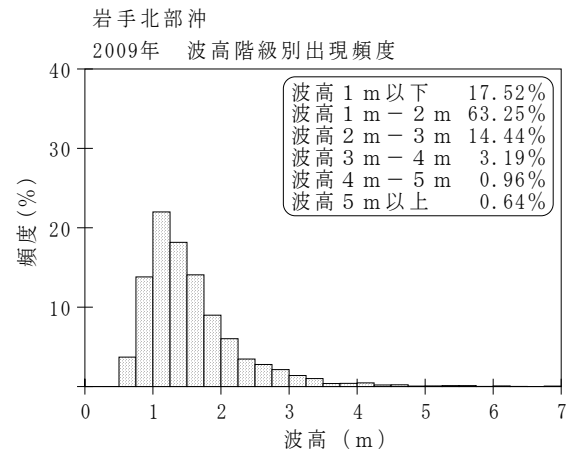
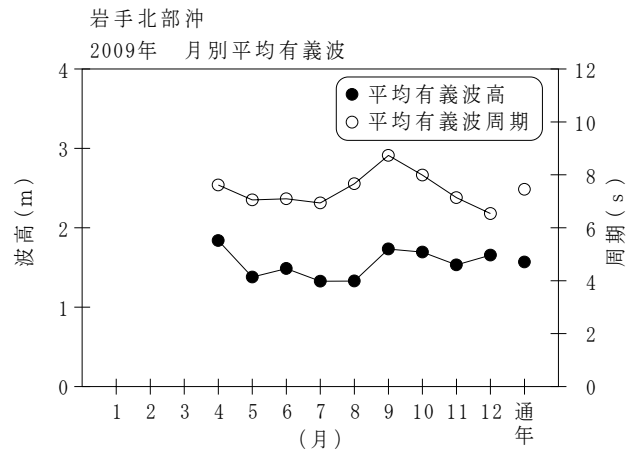


付表-A.1.63 岩手北部沖 月別平均および最大有義波

岩手北部沖

2009年

項目		月	1	2	3	4	5	6	7	8	9	10	11	12	年間
最大有義波	有義波	H1/3 (m)			3.82	6.92	3.69	3.50	2.64	2.57	4.84	8.63	4.58	4.39	8.63
		T1/3 (s)			12.0	10.3	8.5	8.0	7.6	7.1	9.8	10.3	9.1	7.9	10.3
	起時 (日-時)	-	-	30-12	26-14	31-10	7- 0	22-12	31-22	1-10	8-16	14-14	4- 2	10- 8-16	
対応最高波	最高波	HMAX (m)			5.91	9.32	5.53	5.64	4.58	4.14	6.07	15.13	7.92	7.21	15.13
		TMAX (s)			11.2	11.5	7.9	7.2	7.3	9.0	8.8	10.8	8.7	8.4	10.8
平均有義波	H1/3 (m)	平均値			1.87	1.84	1.38	1.49	1.33	1.33	1.73	1.69	1.53	1.66	1.57
		標準偏差			0.74	1.05	0.61	0.56	0.38	0.33	0.62	1.15	0.75	0.79	0.76
標準偏差	T1/3 (s)	平均値			8.1	7.6	7.1	7.1	6.9	7.7	8.7	8.0	7.1	6.5	7.5
		標準偏差			1.99	1.95	1.27	0.99	1.06	1.47	1.48	1.68	1.69	1.69	1.66
測得率 (%)			0.00	0.00	49.46	100.00	99.46	99.72	98.12	98.93	98.89	98.39	97.50	99.19	78.72



付図-A.1.63 岩手北部沖 波候特性図