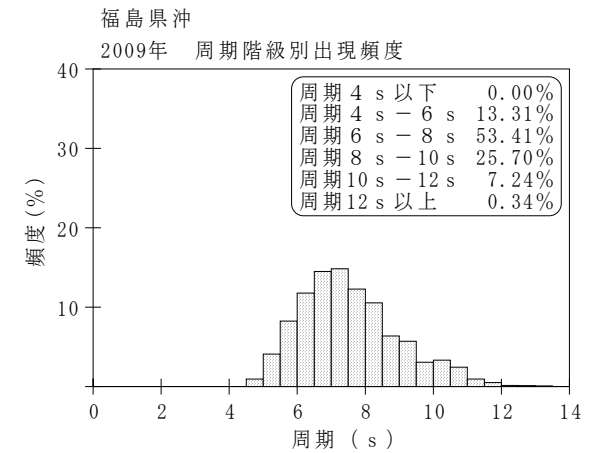
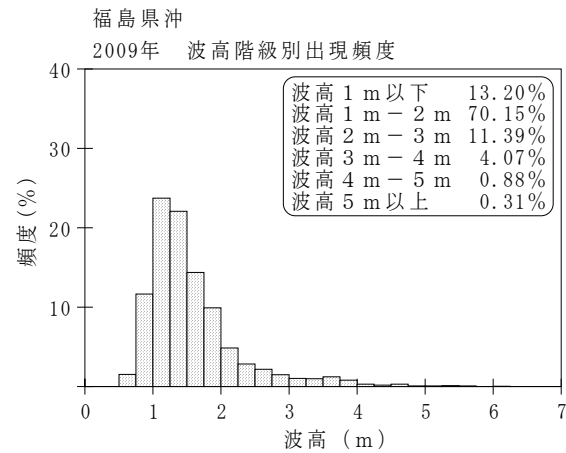
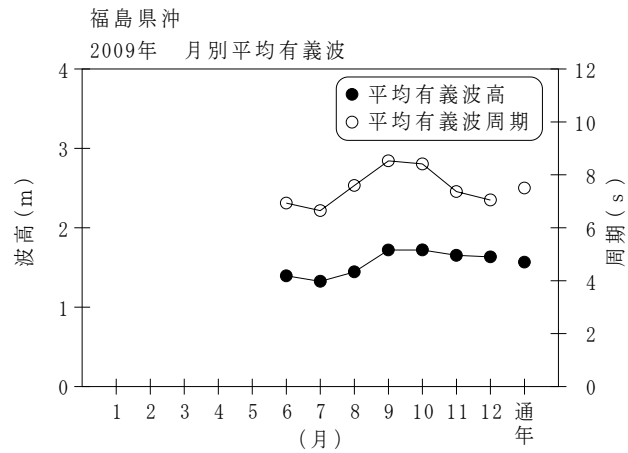


付表-A.1.68 福島県沖 月別平均および最大有義波

福島県沖

2009年

項目		月	1	2	3	4	5	6	7	8	9	10	11	12	年間
最大有義波	有義波	H1/3 (m)					3.17	3.67	2.43	5.45	5.24	6.02	3.96	4.06	6.02
		T1/3 (s)					6.9	8.8	7.1	9.7	9.0	10.2	7.2	9.6	10.2
	起時 (日-時)	-	-	-	-	29-18	7- 2	25-20	31-22	1- 0	27- 0	11-18	4-14	10-27- 0	
対応最高波	最高波	HMAX (m)					4.46	6.76	3.57	10.28	7.76	9.30	5.79	6.49	9.30
		TMAX (s)					6.5	9.2	10.7	10.1	9.3	10.8	6.1	7.3	10.8
平均有義波	H1/3 (m)	平均値					1.97	1.40	1.33	1.44	1.72	1.72	1.65	1.63	1.57
		標準偏差					0.65	0.51	0.36	0.64	0.73	0.88	0.70	0.77	0.70
標準偏差	T1/3 (s)	平均値					7.2	6.9	6.6	7.6	8.5	8.4	7.4	7.0	7.5
		標準偏差					0.73	0.95	0.79	1.18	1.29	1.57	1.30	1.74	1.45
測得率 (%)			0.00	0.00	0.00	0.00	17.20	98.33	97.31	99.46	99.72	100.00	99.17	99.19	59.52



付図-A.1.68 福島県沖 波候特性図