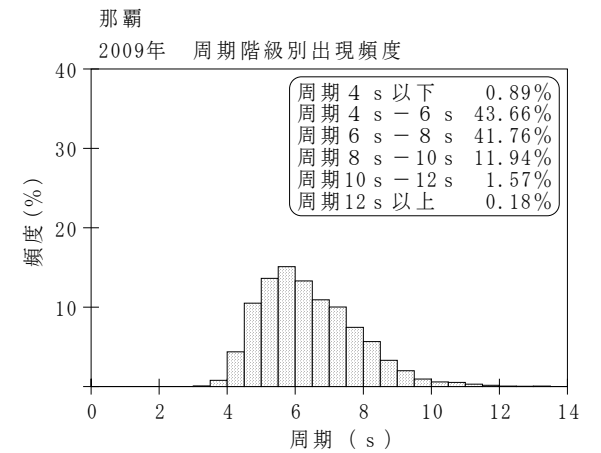
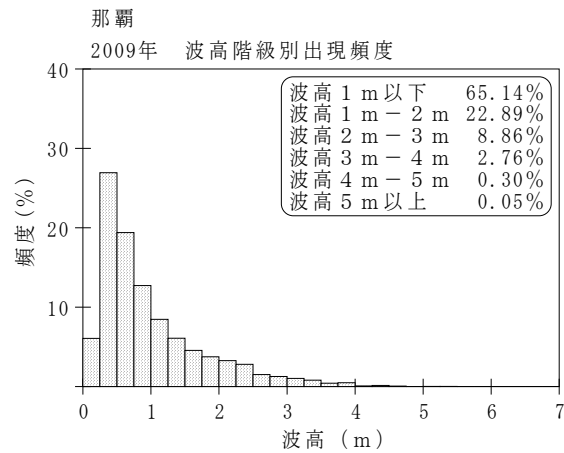
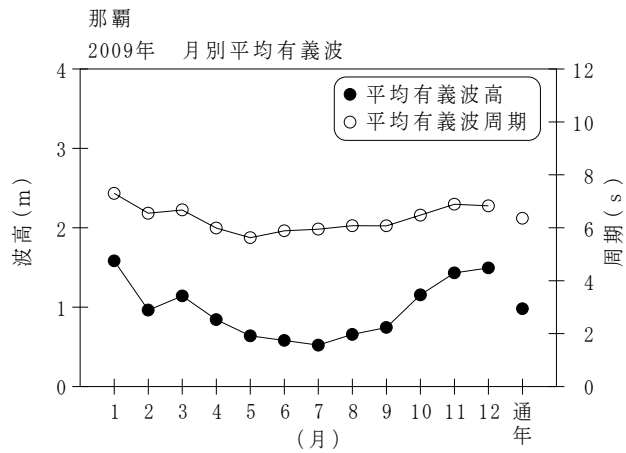


付表-A.1.26 那覇 月別平均および最大有義波

那覇

2009年

項目		月	1	2	3	4	5	6	7	8	9	10	11	12	年間
最大有義波	有義波	H1/3 (m)	5.33	3.23	3.95	3.53	2.59	1.45	1.24	2.86	2.05	3.55	5.15	3.89	5.33
		T1/3 (s)	9.6	8.5	9.3	8.7	8.0	6.7	6.3	10.9	5.7	8.0	10.6	8.9	9.6
	起時 (日-時)		10- 8	20-18	14-10	26- 6	28-20	24- 4	22-14	8-18	19- 8	7- 4	3- 8	16-10	1-10- 8
対応最高波	最高波	HMAX (m)	8.17	4.88	6.37	5.06	4.46	2.42	2.10	4.51	3.42	5.73	7.51	6.84	8.17
		TMAX (s)	10.5	9.1	10.1	8.1	6.4	7.4	6.0	10.6	5.6	8.5	12.0	8.4	10.5
平均有義波	H1/3 (m)	平均値	1.58	0.96	1.14	0.84	0.64	0.58	0.52	0.66	0.74	1.15	1.43	1.50	0.98
		標準偏差	1.10	0.57	0.76	0.71	0.48	0.25	0.24	0.57	0.37	0.68	1.04	0.90	0.78
標準偏差	T1/3 (s)	平均値	7.3	6.5	6.7	6.0	5.6	5.9	5.9	6.1	6.1	6.5	6.9	6.8	6.4
		標準偏差	1.25	1.22	1.28	1.06	0.83	0.92	1.03	2.22	1.30	1.37	1.69	1.33	1.42
測得率 (%)			100.00	100.00	100.00	100.00	100.00	100.00	100.00	100.00	100.00	100.00	100.00	99.19	99.93



付図-A.1.26 那覇 波候特性図