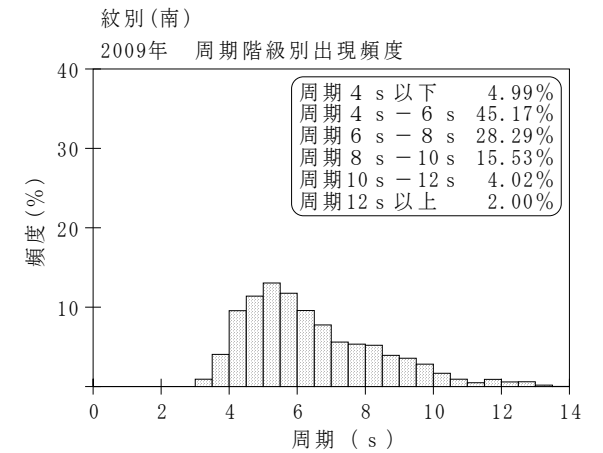
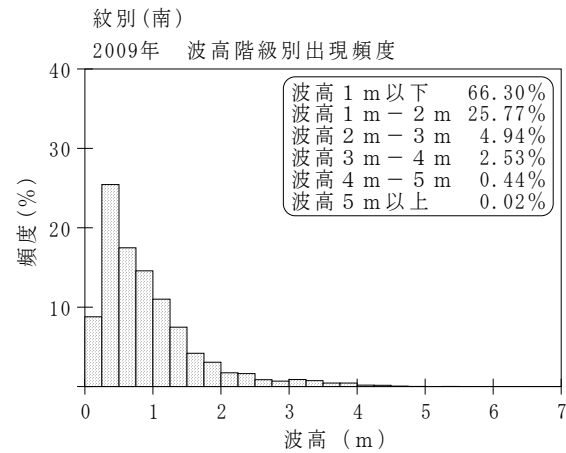
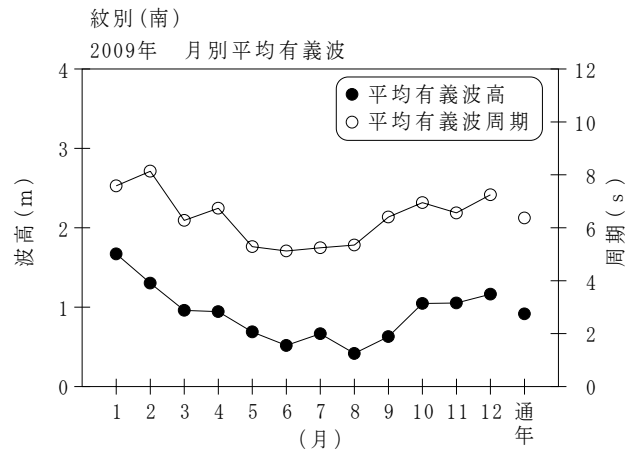


付表-A.1.27 紋別(南) 月別平均および最大有義波

紋別(南)

2009年

項目		月	1	2	3	4	5	6	7	8	9	10	11	12	年間
最大有義波	有義波	H1/3 (m)	4.43	5.25	4.24	2.92	3.74	1.32	1.89	1.06	1.75	4.81	3.67	2.80	5.25
		T1/3 (s)	9.3	12.1	12.7	8.0	9.9	6.4	7.4	4.3	5.0	9.3	8.0	7.1	12.1
	起時 (日-時)		11-10	21-12	12-16	23-14	15- 2	1- 4	10-16	24-20	10-14	9-14	14-18	8- 0	2-21-12
対応最高波	最高波	HMAX (m)	7.71	7.87	6.27	4.51	5.79	1.95	2.92	1.72	2.71	7.80	5.49	4.58	7.87
		TMAX (s)	9.7	11.5	14.0	7.9	10.3	5.2	5.5	4.0	5.3	8.7	7.7	7.4	11.5
平均有義波	H1/3 (m)	平均値	1.67	1.30	0.96	0.94	0.69	0.52	0.67	0.42	0.63	1.05	1.05	1.16	0.92
		標準偏差	1.06	0.98	0.73	0.57	0.55	0.28	0.36	0.21	0.37	0.85	0.75	0.44	0.73
標準偏差	T1/3 (s)	平均値	7.6	8.1	6.3	6.7	5.3	5.1	5.2	5.4	6.4	7.0	6.6	7.2	6.4
		標準偏差	1.76	3.34	2.14	1.75	1.42	0.88	0.85	0.99	1.69	1.98	1.70	1.46	1.96
測得率 (%)			100.00	79.17	99.46	100.00	98.39	92.78	100.00	100.00	100.00	99.19	100.00	100.00	97.56



付図-A.1.27 紋別(南) 波候特性図