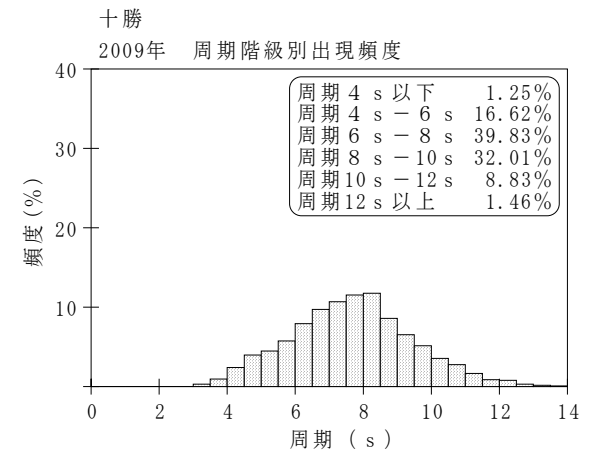
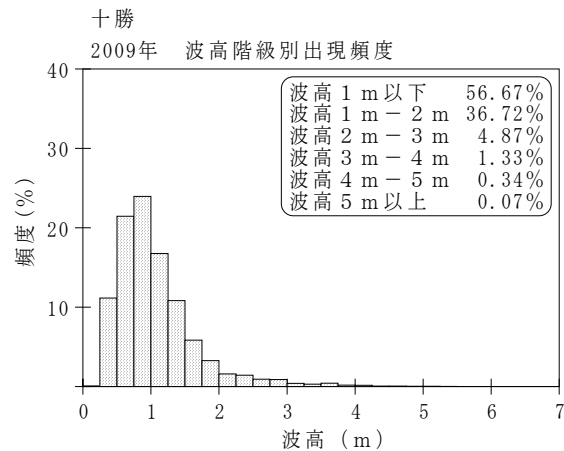
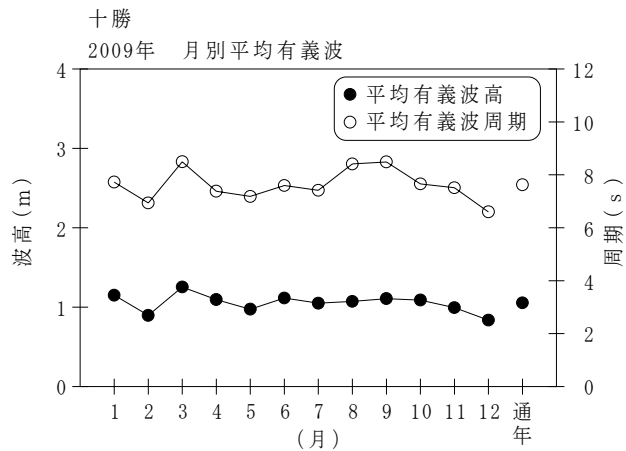


付表-A.1.29 十勝 月別平均および最大有義波

十勝

2009年

項目		月	1	2	3	4	5	6	7	8	9	10	11	12	年間
最大有義波	有義波	H1/3 (m)	5.35	4.00	4.75	5.00	3.18	2.96	1.73	2.32	2.32	3.43	4.29	3.94	5.35
		T1/3 (s)	11.6	11.2	10.4	10.8	9.3	8.2	6.7	6.7	10.1	9.5	9.4	8.5	11.6
	起時 (日-時)		10-22	21- 2	7- 4	27- 2	18-12	23-10	15-16	21-10	1-18	9- 4	14-14	6- 8	1-10-22
対応最高波	最高波	HMAX (m)	7.75	6.04	7.54	8.50	5.48	4.81	2.75	3.86	3.55	5.38	7.15	5.90	7.75
		TMAX (s)	9.9	11.4	10.5	11.1	9.2	8.7	5.9	6.8	8.6	10.1	8.0	8.7	9.9
平均有義波	H1/3 (m)	平均値	1.15	0.90	1.25	1.10	0.97	1.12	1.05	1.07	1.11	1.09	1.00	0.84	1.05
		標準偏差	0.93	0.62	0.80	0.64	0.52	0.51	0.27	0.29	0.35	0.60	0.64	0.68	0.61
標準偏差	T1/3 (s)	平均値	7.7	6.9	8.5	7.4	7.2	7.6	7.4	8.4	8.5	7.7	7.5	6.6	7.6
		標準偏差	2.35	2.04	1.96	1.75	1.51	0.84	0.91	1.50	1.58	2.10	1.49	1.85	1.81
測得率 (%)			100.00	97.92	100.00	100.00	100.00	100.00	100.00	100.00	100.00	100.00	99.72	99.73	99.79



付図-A.1.29 十勝 波候特性図