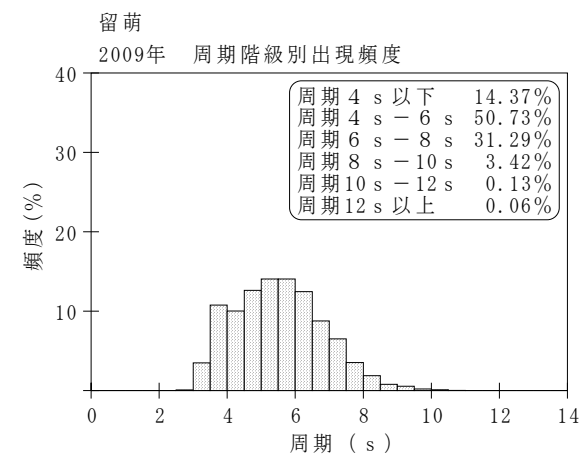
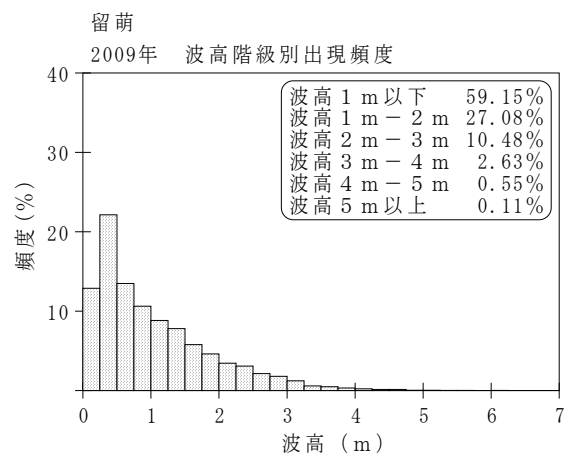
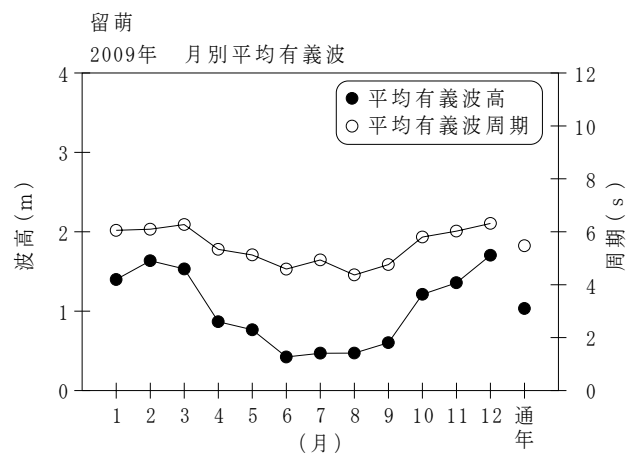


付表-A.1.1 留萌 月別平均および最大有義波

留萌

2009年

項目		月	1	2	3	4	5	6	7	8	9	10	11	12	年間
最大有義波	有義波	H1/3 (m)	3.93	4.60	6.10	2.67	3.14	1.39	2.30	2.79	1.99	3.94	3.76	4.62	6.10
		T1/3 (s)	8.0	9.1	10.7	6.9	7.3	5.5	7.7	7.8	6.8	8.5	8.9	9.8	10.7
	起時 (日-時)	15-16	21- 8	7-16	17- 0	18- 8	23-16	16-16	29-16	10-14	11- 4	4- 2	29- 4	3- 7-16	
対応最高波	最高波	HMAX (m)	6.51	6.77	9.59	4.17	5.32	2.36	3.69	4.28	3.50	7.38	5.69	7.24	9.59
		TMAX (s)	7.5	8.8	10.2	6.5	8.5	5.8	6.7	8.6	7.1	8.5	8.5	9.7	10.2
平均有義波	H1/3 (m)	平均値	1.40	1.63	1.53	0.87	0.77	0.42	0.47	0.47	0.60	1.21	1.36	1.70	1.03
		標準偏差	0.81	0.79	1.13	0.52	0.52	0.26	0.41	0.50	0.45	0.81	0.75	1.00	0.85
標準偏差	T1/3 (s)	平均値	6.1	6.1	6.3	5.3	5.1	4.6	4.9	4.4	4.8	5.8	6.0	6.3	5.5
		標準偏差	1.22	1.03	1.35	1.02	1.17	0.90	1.20	1.02	0.79	1.13	1.08	1.32	1.30
測得率 (%)			100.00	100.00	100.00	100.00	100.00	100.00	100.00	100.00	100.00	100.00	100.00	100.00	100.00



付図-A.1.1 留萌 波候特性図