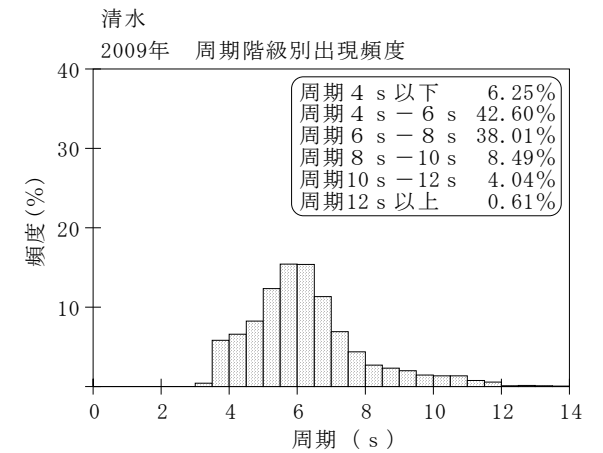
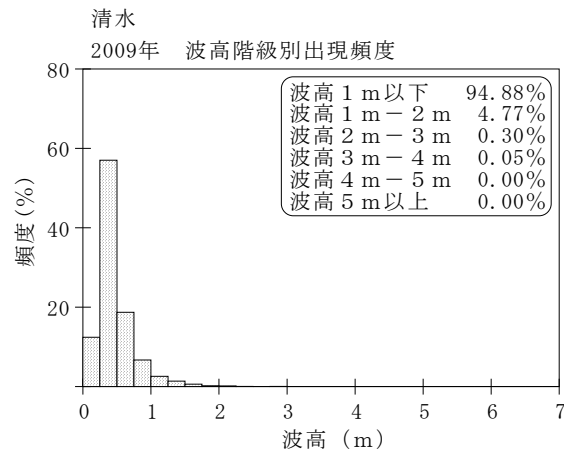
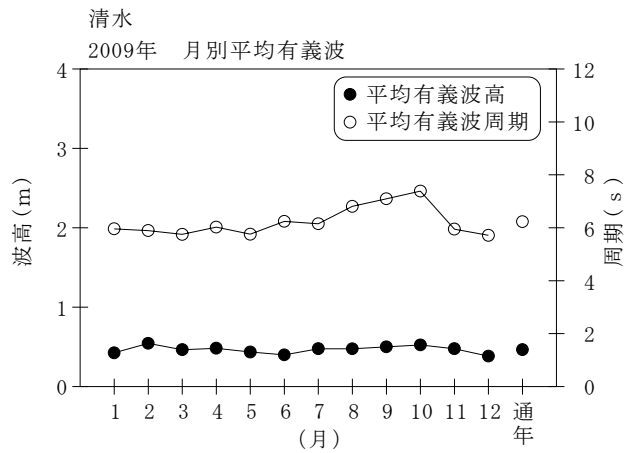


付表-A. 1. 46 清水 月別平均および最大有義波

清水

2009年

項目		月	1	2	3	4	5	6	7	8	9	10	11	12	年間
最大有義波	有義波	H1/3 (m)	2.08	2.94	2.85	2.28	1.35	1.23	1.06	1.25	1.65	3.93	2.08	0.88	3.93
		T1/3 (s)	8.8	10.4	7.7	10.0	5.1	5.9	7.2	8.5	13.2	10.0	6.8	6.2	10.0
	起時 (日-時)		31- 8	20-14	14- 6	26- 0	28-16	23-16	22- 4	10-10	19-16	8- 6	11-10	6-20	10- 8- 6
対応最高波	最高波	HMAX (m)	3.63	4.31	4.20	4.24	2.22	2.32	1.70	2.13	2.78	5.68	3.96	1.42	5.68
		TMAX (s)	8.6	9.5	8.1	10.2	5.6	5.5	6.6	7.8	12.7	11.9	7.0	5.5	11.9
平均有義波	H1/3 (m)	平均値	0.42	0.55	0.46	0.48	0.43	0.40	0.48	0.48	0.50	0.53	0.48	0.38	0.47
		標準偏差	0.23	0.38	0.35	0.33	0.22	0.17	0.15	0.30	0.26	0.38	0.32	0.14	0.29
標準偏差	T1/3 (s)	平均値	6.0	5.9	5.8	6.0	5.8	6.2	6.2	6.8	7.1	7.4	6.0	5.7	6.2
		標準偏差	1.35	1.67	1.52	1.41	1.21	0.69	0.80	2.26	2.43	2.14	1.60	1.56	1.72
測得率 (%)			100.00	100.00	100.00	100.00	100.00	100.00	100.00	100.00	100.00	100.00	99.72	100.00	99.98



付図-A. 1. 46 清水 波候特性図