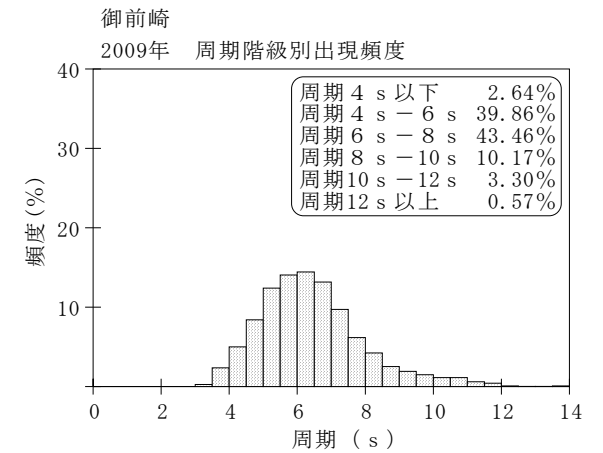
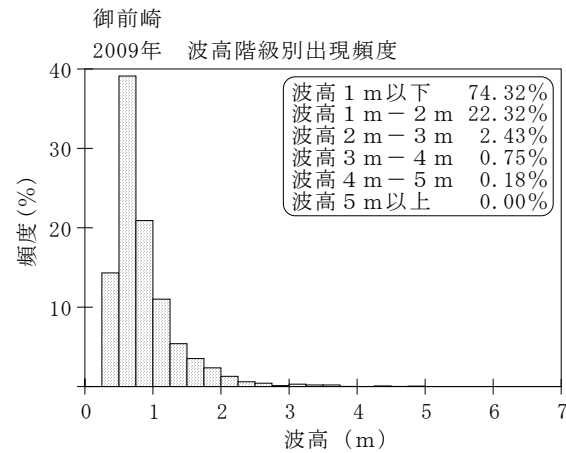
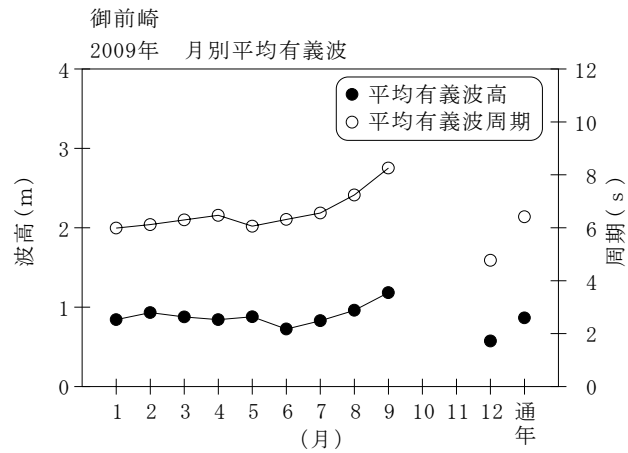


付表-A.1.47 御前崎 月別平均および最大有義波

御前崎

2009年

項目		月	1	2	3	4	5	6	7	8	9	10	11	12	年間
最大有義波	有義波	H1/3 (m)	4.79	3.35	3.45	3.52	3.70	1.81	1.43	2.52	4.87			1.15	4.87
		T1/3 (s)	9.4	9.6	10.6	9.3	7.5	7.7	6.4	9.5	14.2				6.2
		起時 (日-時)	31- 4	20-12	14-10	25-22	28-14	24-16	10- 8	10- 8	19- 8	-	-	31-22	9-19- 8
対応最高波	最高波	HMAX (m)	7.42	5.48	5.33	5.62	6.03	2.93	2.36	3.95	6.48			2.06	6.48
		TMAX (s)	9.0	9.2	10.9	9.0	7.5	7.4	6.9	7.4	14.9			8.5	14.9
平均有義波	H1/3	平均値	0.84	0.93	0.88	0.84	0.88	0.73	0.83	0.96	1.18			0.57	0.87
	(m)	標準偏差	0.57	0.52	0.52	0.47	0.51	0.27	0.22	0.51	0.72			0.16	0.49
標準偏差	T1/3	平均値	6.0	6.1	6.3	6.5	6.1	6.3	6.6	7.2	8.3			4.8	6.4
	(s)	標準偏差	1.56	1.65	1.42	1.22	1.22	0.86	0.86	1.94	2.28			0.85	1.61
測得率 (%)			100.00	99.11	100.00	100.00	100.00	100.00	100.00	100.00	62.50	0.00	0.00	52.69	76.12



付図-A.1.47 御前崎 波候特性図