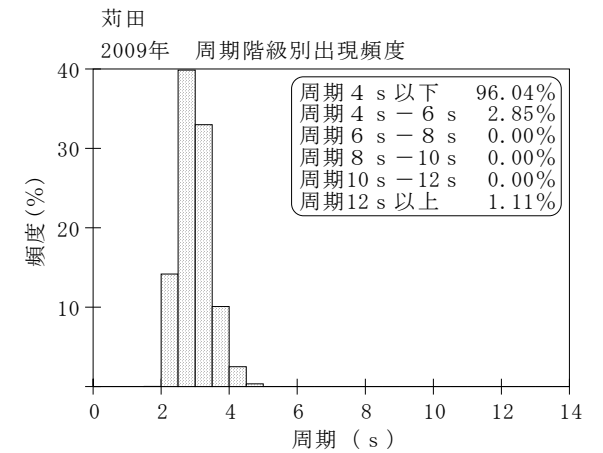
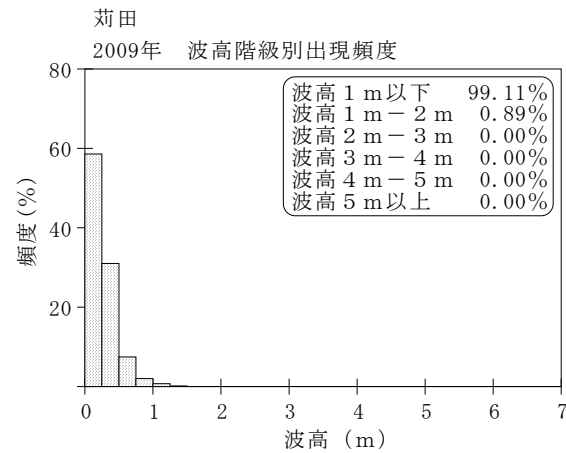
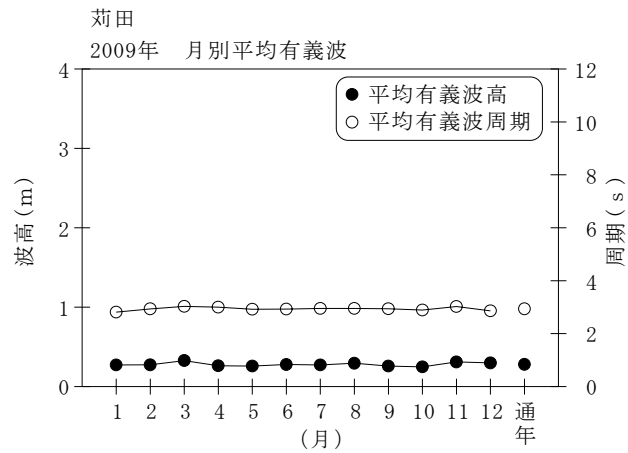


付表-A. 1.55 苅田 月別平均および最大有義波

苅田

2009年

項目		月	1	2	3	4	5	6	7	8	9	10	11	12	年間
最大有義波	有義波	H1/3 (m)	0.80	1.24	1.48	1.38	1.12	0.87	1.01	1.19	0.87	1.21	1.34	1.11	1.48
		T1/3 (s)	3.9	-	4.7	4.6	4.5	3.7	3.9	4.3	3.6	4.1	4.7	4.3	4.7
		起時 (日-時)	30-6	22-18	13-8	25-4	21-16	19-18	24-16	15-16	19-18	7-22	10-18	10-20	3-13-8
対応最高波	最高波	HMAX (m)	1.53	1.99	3.28	2.64	1.63	1.64	1.69	2.08	1.71	2.10	2.03	2.04	3.28
		TMAX (s)	3.9	-	5.2	4.4	4.4	3.5	4.2	4.4	3.4	4.1	4.6	4.1	5.2
平均有義波	H1/3	平均値	0.27	0.27	0.33	0.26	0.26	0.28	0.27	0.29	0.26	0.25	0.31	0.30	0.28
	(m)	標準偏差	0.15	0.18	0.24	0.21	0.17	0.14	0.14	0.17	0.15	0.15	0.21	0.17	0.18
標準偏差	T1/3	平均値	2.8	2.9	3.0	3.0	2.9	2.9	3.0	3.0	2.9	2.9	3.0	2.9	2.9
	(s)	標準偏差	0.46	0.43	0.54	0.52	0.49	0.40	0.39	0.41	0.39	0.42	0.51	0.45	0.46
測得率 (%)			99.19	95.83	100.00	100.00	99.73	100.00	99.19	100.00	100.00	99.73	100.00	100.00	99.50



付図-A. 1.55 苅田 波候特性図