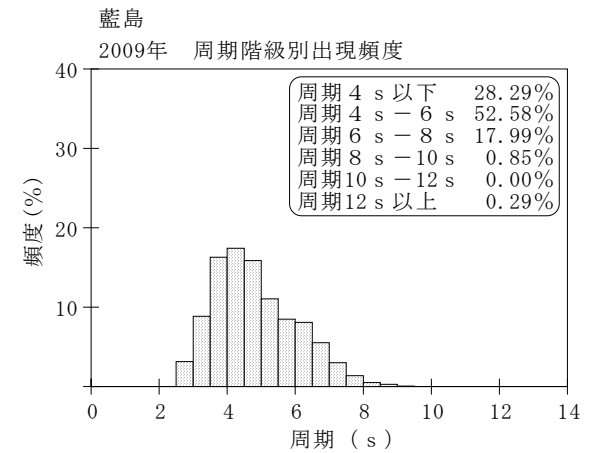
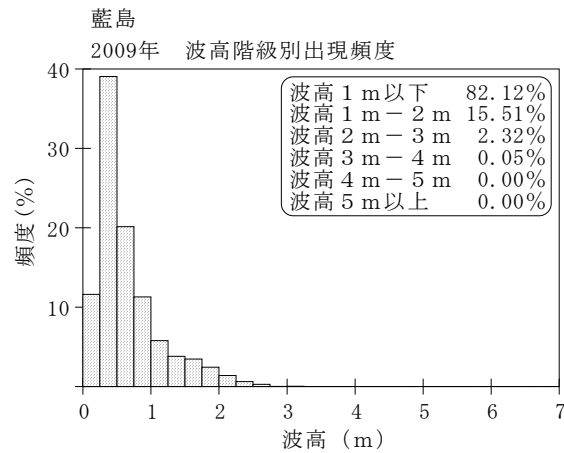
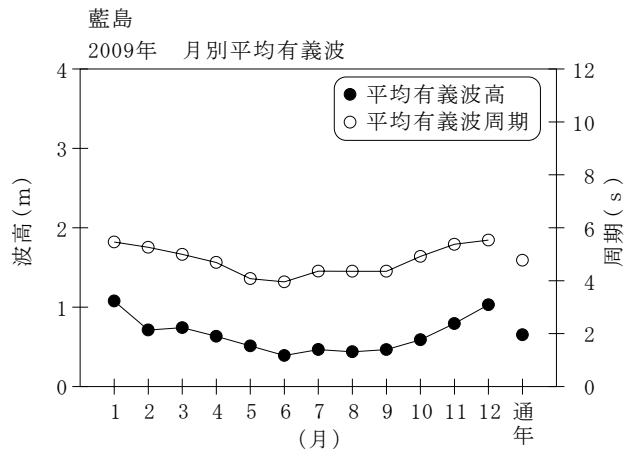


付表-A.1.21 藍島 月別平均および最大有義波

藍島

2009年

項目		月	1	2	3	4	5	6	7	8	9	10	11	12	年間
最大有義波	有義波	H1/3 (m)	2.59	2.31	2.49	2.53	1.79	1.25	1.15	1.24	1.86	2.21	3.22	2.73	3.22
		T1/3 (s)	6.8	6.2	6.8	6.9	6.8	4.8	4.9	7.7	7.3	7.1	9.0	7.1	9.0
		起時 (日-時)	12- 4	20-16	14- 8	26- 0	28-18	11- 8	10- 6	30- 8	19-14	8-10	11- 8	31-10	11-11- 8
対応最高波	最高波	HMAX (m)	4.90	4.12	3.54	3.85	3.39	2.14	2.39	2.33	3.19	3.87	5.09	4.55	5.09
		TMAX (s)	6.4	5.6	6.3	7.0	6.6	4.9	4.9	7.2	7.9	7.0	7.2	5.4	7.2
平均有義波	H1/3	平均値	1.08	0.71	0.74	0.63	0.51	0.39	0.47	0.44	0.47	0.59	0.79	1.03	0.65
	(m)	標準偏差	0.61	0.39	0.44	0.51	0.38	0.21	0.19	0.19	0.25	0.40	0.59	0.61	0.48
標準偏差	T1/3	平均値	5.5	5.3	5.0	4.7	4.1	4.0	4.4	4.4	4.4	4.9	5.4	5.5	4.8
	(s)	標準偏差	1.15	1.20	1.24	1.40	0.93	0.67	0.79	0.79	0.89	1.05	1.44	1.16	1.21
測得率 (%)			93.28	100.00	100.00	100.00	100.00	100.00	100.00	99.46	100.00	100.00	100.00	100.00	99.38



付図-A.1.21 藍島 波候特性図