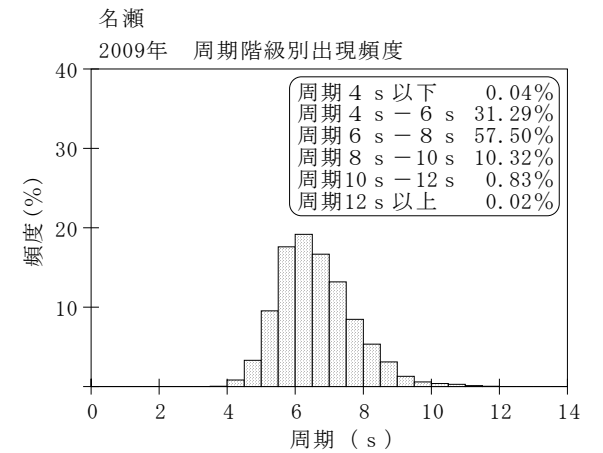
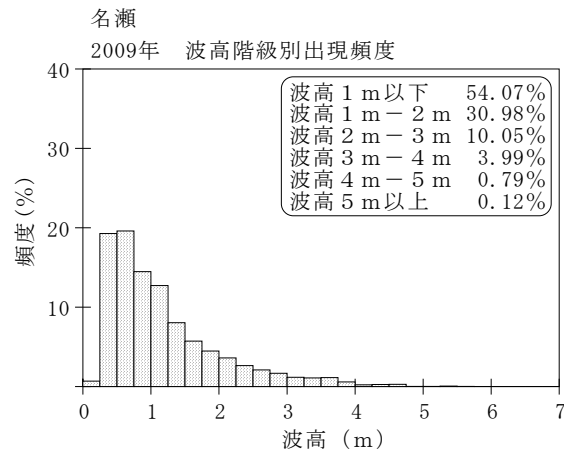
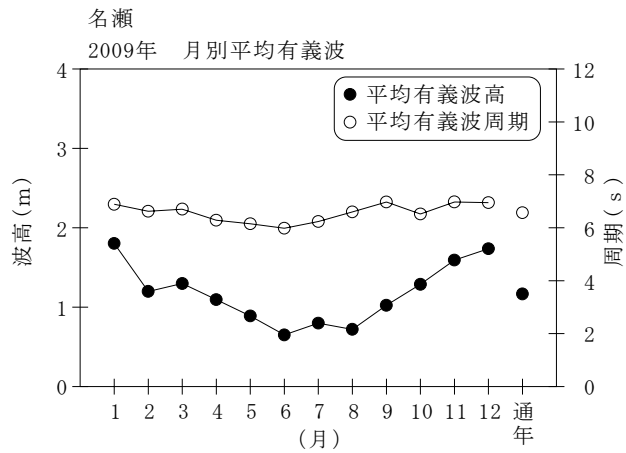


付表-A. 1. 25 名瀬 月別平均および最大有義波

名瀬

2009年

項目		月	1	2	3	4	5	6	7	8	9	10	11	12	年間
最大有義波	有義波	H1/3 (m)	5.69	3.91	4.66	3.92	4.60	2.77	2.59	1.82	2.36	4.63	4.74	3.99	5.69
		T1/3 (s)	10.3	9.1	9.9	8.8	8.3	8.1	6.3	6.8	7.2	9.2	9.7	8.5	10.3
		起時 (日-時)	10-14	20-22	14-12	26- 6	28- 8	24- 2	3-12	6- 4	6- 2	7-16	3- 0	21- 4	1-10-14
対応最高波	最高波	HMAX (m)	7.86	5.56	7.20	6.34	9.04	4.67	4.01	3.11	3.88	7.36	7.85	-	7.86
		TMAX (s)	11.5	8.6	11.2	9.2	8.7	8.3	6.8	6.2	7.4	7.6	10.3	-	11.5
平均有義波	H1/3	平均値	1.80	1.20	1.30	1.10	0.89	0.65	0.80	0.72	1.02	1.29	1.59	1.74	1.17
	(m)	標準偏差	1.20	0.70	0.80	0.84	0.68	0.40	0.43	0.35	0.46	0.83	1.04	0.91	0.85
標準偏差	T1/3	平均値	6.9	6.6	6.7	6.3	6.2	6.0	6.2	6.6	7.0	6.5	7.0	7.0	6.6
	(s)	標準偏差	1.11	1.04	0.92	0.91	0.96	0.84	0.75	1.15	1.33	1.14	1.08	1.24	1.10
測得率 (%)			99.73	100.00	100.00	100.00	100.00	100.00	99.73	100.00	100.00	100.00	93.89	87.37	98.38



付図-A. 1. 25 名瀬 波候特性図