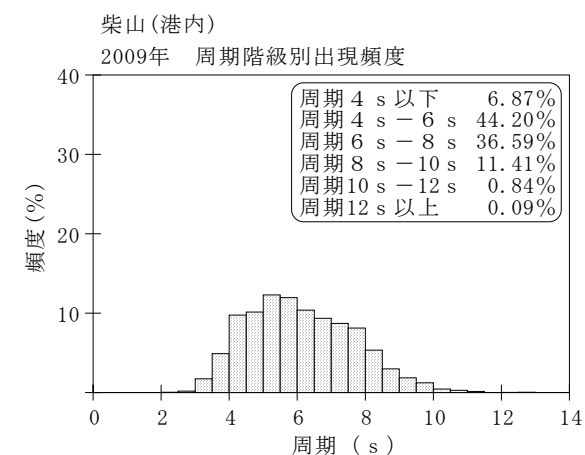
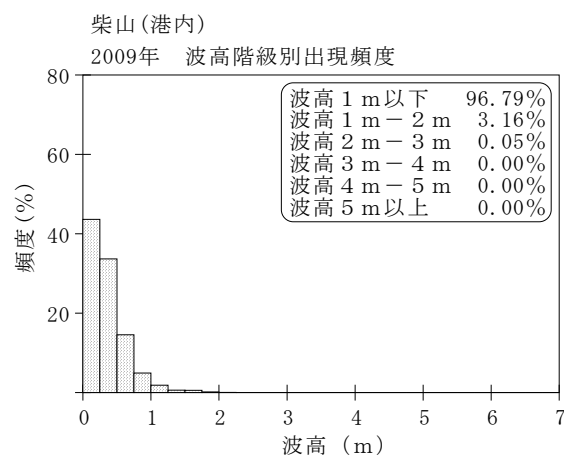
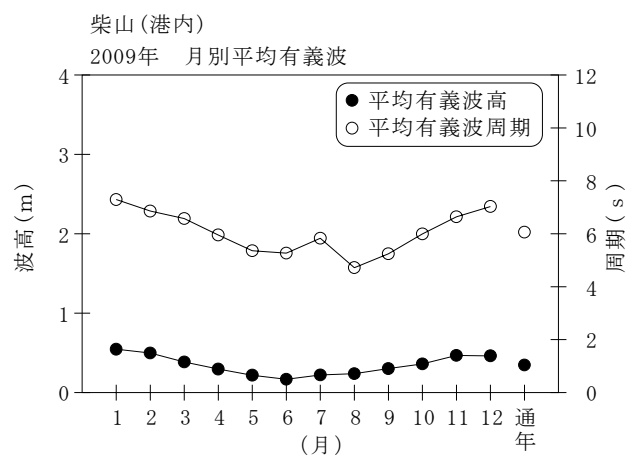


付表-A.1.17 柴山(港内) 月別平均および最大有義波

柴山(港内)

2009年

項目		月	1	2	3	4	5	6	7	8	9	10	11	12	年間
最大有義波	有義波	H1/3 (m)	1.80	1.63	1.06	1.25	1.05	0.64	0.72	1.00	1.02	1.71	2.10	1.23	2.10
		T1/3 (s)	9.6	9.7	5.9	9.6	7.0	7.2	5.7	6.8	6.7	9.3	9.4	8.5	9.4
		起時 (日-時)	31-12	1- 0	2- 6	27- 6	29- 4	16- 6	2- 2	31-22	1- 0	8-10	11-14	4-10	11-11-14
対応最高波	最高波	HMAX (m)	2.63	2.57	1.88	2.24	1.75	1.02	1.17	1.60	1.61	2.62	3.24	1.98	3.24
		TMAX (s)	9.2	10.7	5.8	8.8	6.8	6.8	5.4	6.6	5.1	10.3	10.9	8.5	10.9
平均有義波	H1/3	平均値	0.55	0.50	0.38	0.30	0.22	0.17	0.22	0.24	0.30	0.36	0.47	0.46	0.35
	(m)	標準偏差	0.34	0.27	0.19	0.27	0.21	0.14	0.14	0.16	0.17	0.33	0.40	0.21	0.28
標準偏差	T1/3	平均値	7.3	6.9	6.6	6.0	5.4	5.3	5.8	4.7	5.2	6.0	6.6	7.0	6.1
	(s)	標準偏差	1.37	1.60	1.24	1.58	1.31	1.20	1.23	0.93	1.22	1.45	1.57	1.26	1.55
測得率 (%)			100.00	100.00	99.73	100.00	97.85	98.33	99.46	100.00	100.00	99.73	100.00	100.00	99.59



付図-A.1.17 柴山(港内) 波候特性図