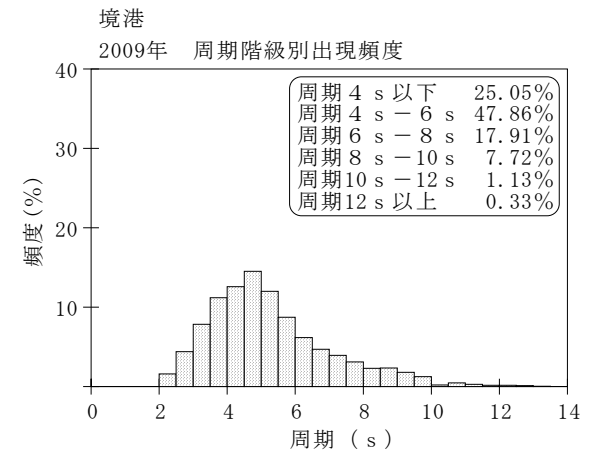
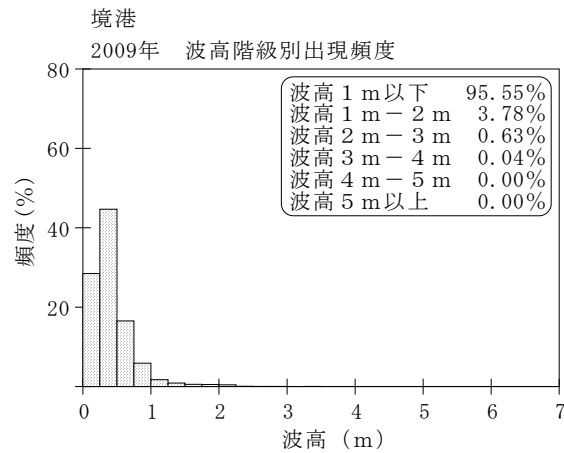
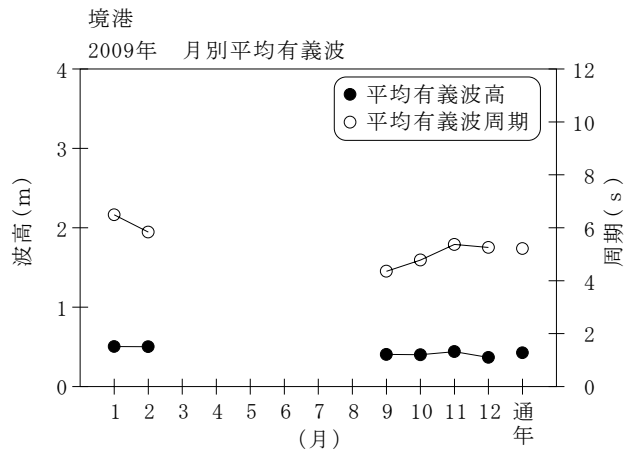


付表-A.1.19 境港 月別平均および最大有義波

境港

2009年

項目		月	1	2	3	4	5	6	7	8	9	10	11	12	年間	
最大有義波	有義波	H1/3 (m)	2.39	1.73	1.09					1.22	1.21	3.28	2.24	0.90	3.28	
		T1/3 (s)	9.6	9.9	5.0						4.9	5.2	8.1	9.8	4.4	8.1
対応最高波	起時 (日-時)		31-12	1- 4	5-18	-	-	-	-	30- 4	30- 8	7-20	11-22	24-18	10- 7-20	
	最高波	HMAX (m)	3.05	2.49	1.93						2.03	1.93	5.60	3.04	1.19	5.60
		TMAX (s)	10.9	11.5	4.5						5.9	4.7	8.2	9.5	4.5	8.2
	平均有義波	H1/3	平均値	0.51	0.50	0.43					0.32	0.40	0.40	0.44	0.37	0.43
(m)		標準偏差	0.36	0.27	0.21					0.28	0.23	0.42	0.39	0.14	0.31	
標準偏差	T1/3	平均値	6.5	5.8	5.1					4.0	4.4	4.8	5.4	5.3	5.2	
	(s)	標準偏差	1.98	2.09	1.08					0.88	0.97	1.61	1.92	1.66	1.81	
測得率 (%)			81.72	100.00	39.78	0.00	0.00	0.00	0.00	42.47	94.17	99.19	99.72	99.46	54.41	



付図-A.1.19 境港 波候特性図