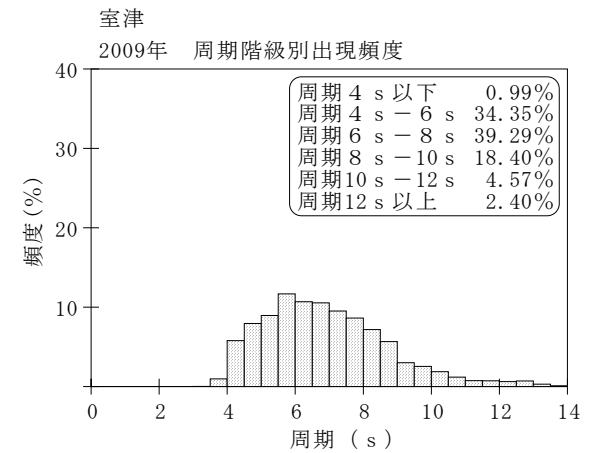
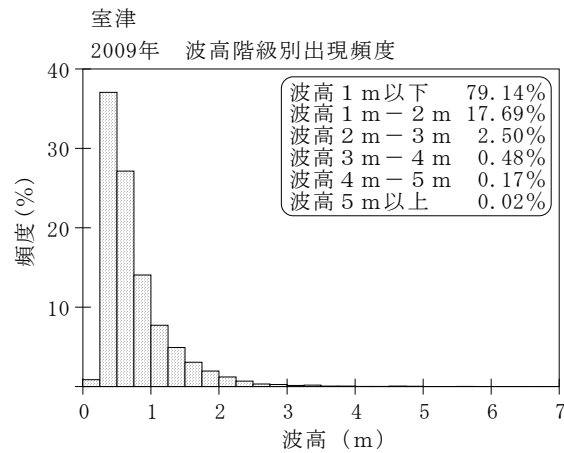
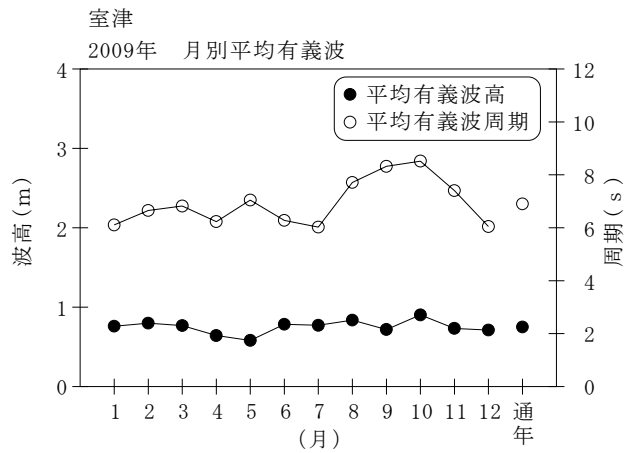


付表-A. 1. 52 室津 月別平均および最大有義波

室津

2009年

項目		月	1	2	3	4	5	6	7	8	9	10	11	12	年間
最大有義波	有義波	H1/3 (m)	2.48	4.52	4.87	2.97	2.07	2.75	1.86	2.69	2.53	5.60	3.14	2.26	5.60
		T1/3 (s)	6.0	8.8	9.3	7.9	13.4	7.1	5.7	11.4	14.1	17.0	7.9	5.9	17.0
		起時 (日-時)	23-18	14- 4	14- 0	25-12	28-20	23- 2	1-18	6-18	19-12	7-22	11- 4	31- 6	10- 7-22
対応最高波	最高波	HMAX (m)	4.13	7.49	8.35	5.40	2.82	4.35	3.29	4.13	4.14	7.97	5.02	3.25	7.97
		TMAX (s)	6.7	8.2	9.9	8.3	12.8	7.5	5.6	11.1	13.9	19.8	8.3	6.2	19.8
平均有義波	H1/3	平均値	0.76	0.80	0.77	0.64	0.58	0.78	0.77	0.84	0.72	0.90	0.73	0.71	0.75
	(m)	標準偏差	0.42	0.74	0.67	0.49	0.33	0.45	0.31	0.53	0.38	0.67	0.44	0.43	0.51
標準偏差	T1/3	平均値	6.1	6.7	6.8	6.2	7.0	6.3	6.0	7.7	8.3	8.5	7.4	6.0	6.9
	(s)	標準偏差	1.65	1.50	1.66	1.17	1.73	0.94	0.95	1.92	2.15	2.55	2.25	1.81	1.93
測得率 (%)			86.02	100.00	100.00	100.00	100.00	100.00	100.00	100.00	75.00	91.93	99.44	100.00	96.03



付図-A. 1. 52 室津 波候特性図