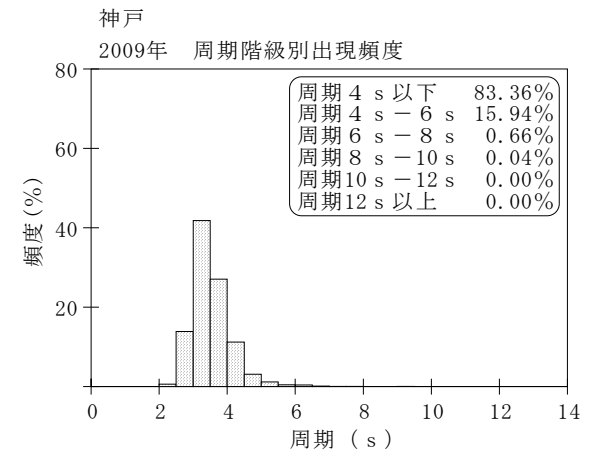
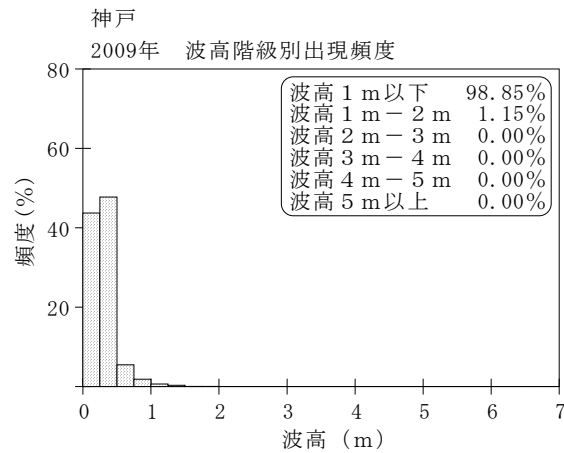
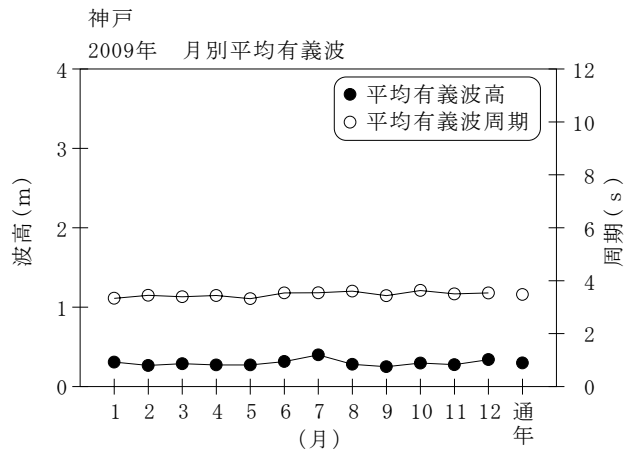


付表-A.1.50 神戸 月別平均および最大有義波

神戸

2009年

項目		月	1	2	3	4	5	6	7	8	9	10	11	12	年間
最大有義波	有義波	H1/3 (m)	1.07	1.89	1.34	1.46	1.79	1.48	1.46	0.61	0.74	1.11	1.01	1.13	1.89
		T1/3 (s)	4.2	5.3	5.2	4.6	5.2	4.4	4.8	3.3	4.0	4.3	3.7	4.1	5.3
		起時 (日-時)	12-10	14-0	22-14	26-10	17-14	22-20	1-14	21-16	21-20	20-0	2-12	19-12	2-14-0
対応最高波	最高波	HMAX (m)	1.84	3.18	2.51	2.25	3.05	2.43	2.21	0.98	1.45	1.79	1.65	1.80	3.18
		TMAX (s)	5.2	5.5	5.0	4.8	5.6	4.4	4.8	2.8	3.3	4.3	3.8	4.5	5.5
平均有義波	H1/3	平均値	0.31	0.27	0.29	0.27	0.27	0.32	0.40	0.28	0.25	0.30	0.28	0.34	0.30
	(m)	標準偏差	0.16	0.21	0.17	0.15	0.17	0.17	0.26	0.09	0.07	0.13	0.11	0.20	0.17
標準偏差	T1/3	平均値	3.3	3.5	3.4	3.4	3.3	3.5	3.5	3.6	3.4	3.6	3.5	3.5	3.5
	(s)	標準偏差	0.45	0.62	0.66	0.54	0.46	0.57	0.48	0.87	0.50	0.71	0.55	0.56	0.60
測得率 (%)			96.24	97.62	97.04	100.00	100.00	100.00	100.00	100.00	100.00	100.00	100.00	100.00	99.25



付図-A.1.50 神戸 波候特性図