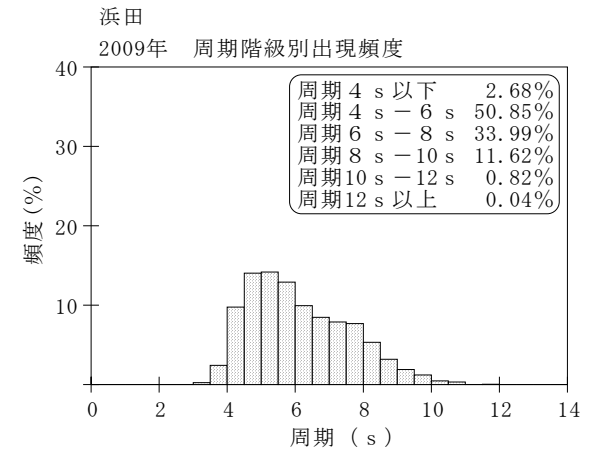
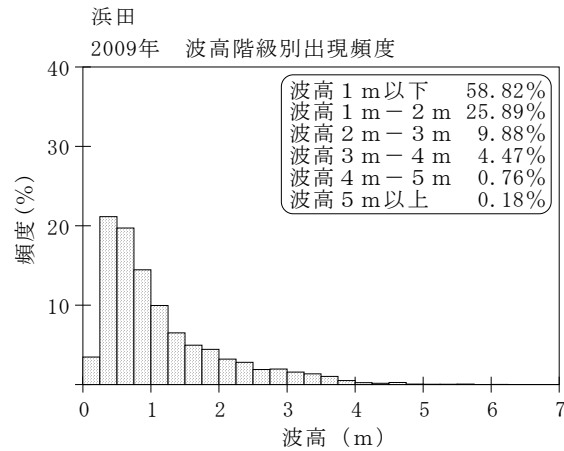
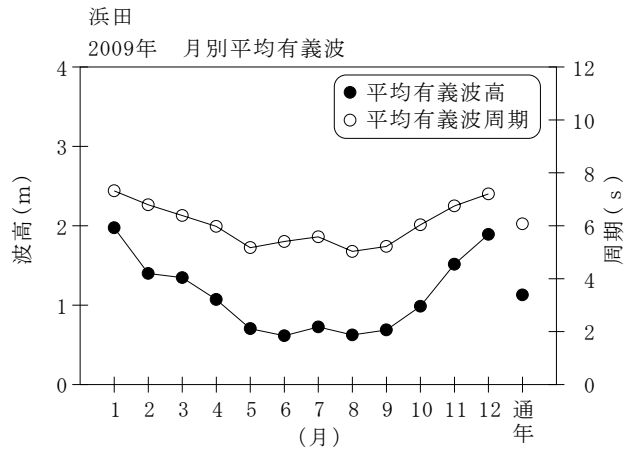


付表-A.1.20 浜田 月別平均および最大有義波

浜田

2009年

項目		月	1	2	3	4	5	6	7	8	9	10	11	12	年間
最大有義波	有義波	H1/3 (m)	5.21	3.69	3.74	5.10	2.17	1.57	2.13	2.33	2.04	3.91	6.10	5.39	6.10
		T1/3 (s)	8.5	8.1	7.7	9.5	6.6	5.3	6.5	7.4	6.7	8.2	10.5	8.8	10.5
対応最高波	起時 (日-時)		12- 8	21- 0	14- 8	26- 6	29-18	11- 6	10- 6	29-20	19-16	8- 2	11-10	31- 8	11-11-10
	最高波	HMAX (m)	8.04	6.06	7.07	8.89	3.28	3.18	3.73	3.72	3.45	5.94	9.77	8.69	9.77
		TMAX (s)	8.1	8.4	8.2	8.1	7.5	4.8	5.1	7.3	6.3	7.4	11.7	9.7	11.7
	平均有義波	H1/3	平均値	1.98	1.40	1.35	1.07	0.70	0.62	0.73	0.63	0.69	0.99	1.52	1.89
(m)		標準偏差	1.12	0.72	0.74	0.96	0.47	0.34	0.31	0.36	0.37	0.69	1.12	1.01	0.88
標準偏差	T1/3	平均値	7.3	6.8	6.4	6.0	5.2	5.4	5.6	5.0	5.2	6.0	6.8	7.2	6.1
	(s)	標準偏差	1.26	1.42	1.32	1.60	1.16	1.05	0.79	0.89	0.82	1.28	1.80	1.29	1.47
測得率 (%)			100.00	100.00	100.00	100.00	97.04	99.72	99.73	99.73	99.72	100.00	99.72	100.00	99.64



付図-A.1.20 浜田 波候特性図