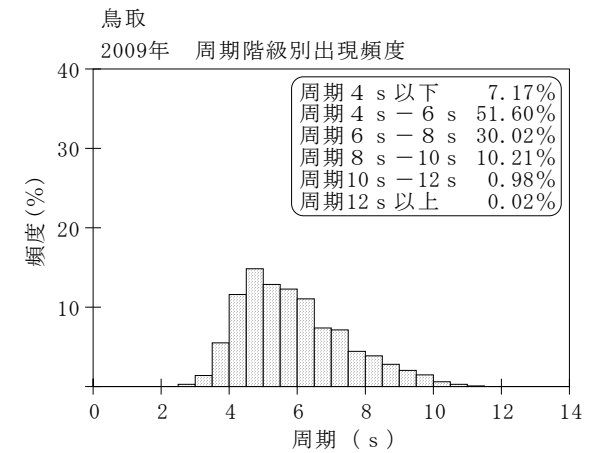
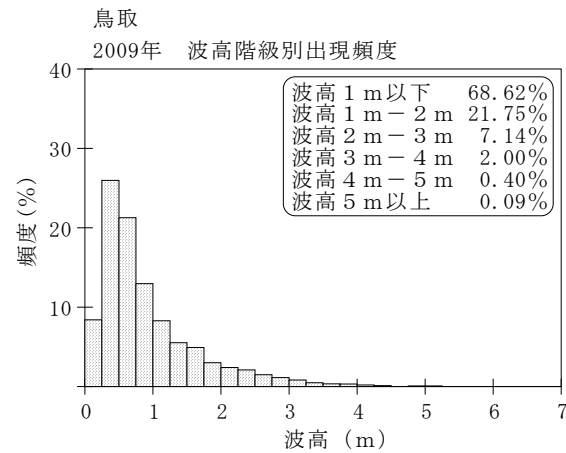
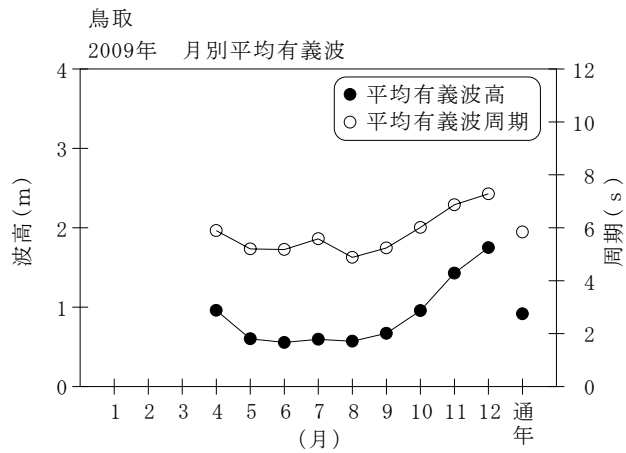


付表-A.1.18 鳥取 月別平均および最大有義波

鳥取

2009年

項目		月	1	2	3	4	5	6	7	8	9	10	11	12	年間
最大有義波	有義波	H1/3 (m)			3.36	4.23	2.20	1.82	1.41	2.02	1.88	4.09	5.14	5.17	5.17
		T1/3 (s)			10.5	8.3	7.6	8.4	6.3	7.2	6.4	9.2	10.1	10.0	10.0
		起時 (日-時)	-	-	23-10	26- 8	29- 8	15-16	30- 6	30- 0	20- 6	8- 4	2-22	31-18	12-31-18
対応最高波	最高波	HMAX (m)			5.03	8.02	3.32	2.77	2.52	3.17	2.80	6.56	7.80	8.90	8.90
		TMAX (s)			11.0	7.6	7.7	7.4	5.8	7.9	5.7	9.5	9.9	10.7	10.7
平均有義波	H1/3	平均値			1.29	0.96	0.60	0.56	0.60	0.57	0.67	0.96	1.43	1.75	0.92
	(m)	標準偏差			0.61	0.80	0.40	0.36	0.28	0.31	0.34	0.75	1.03	0.87	0.75
標準偏差	T1/3	平均値			6.8	5.9	5.2	5.2	5.6	4.9	5.2	6.0	6.9	7.3	5.8
	(s)	標準偏差			1.31	1.71	1.29	1.22	1.04	0.85	1.07	1.48	1.67	1.40	1.54
測得率 (%)			0.00	0.00	43.01	100.00	100.00	100.00	100.00	100.00	99.44	100.00	100.00	100.00	78.95



付図-A.1.18 鳥取 波候特性図