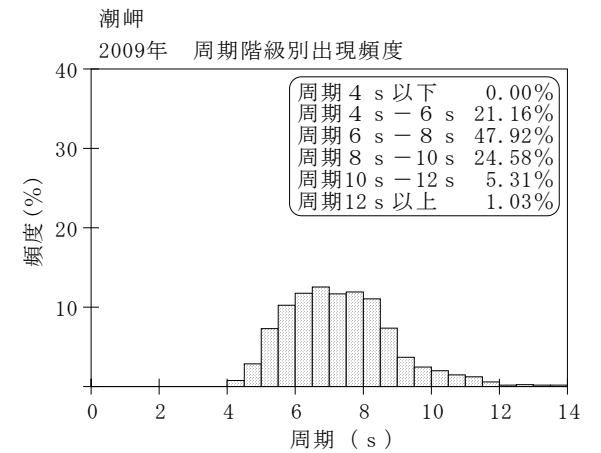
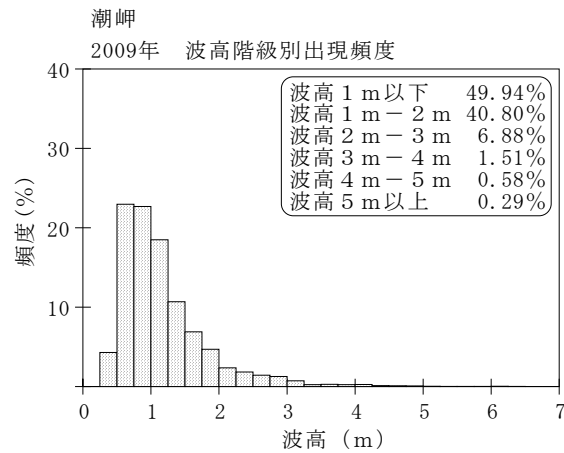
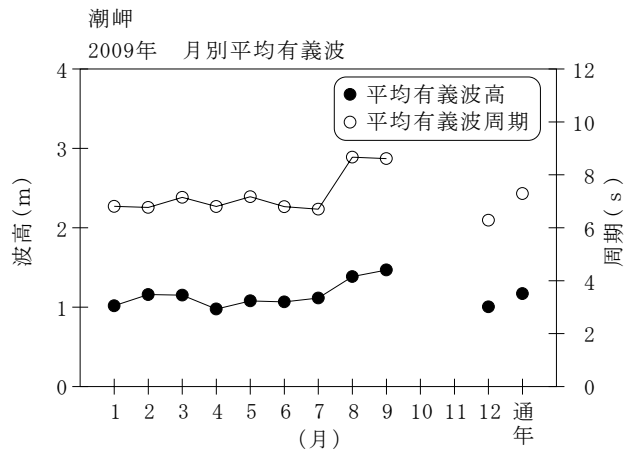


付表-A. 1. 49 潮岬 月別平均および最大有義波

潮岬

2009年

項目		月	1	2	3	4	5	6	7	8	9	10	11	12	年間
最大有義波	有義波	H1/3 (m)	5.16	7.15	6.14	4.01	3.56	4.18	2.47	3.64	4.53	8.60	2.13	2.89	8.60
		T1/3 (s)	10.5	10.4	9.7	8.3	11.3	7.6	6.3	9.5	14.8	14.7	12.6	6.7	14.7
		起時 (日-時)	30-22	20- 8	14- 2	25-16	28- 8	24- 6	1-22	10-10	19- 6	8- 2	29-16	11-12	10- 8- 2
対応最高波	最高波	HMAX (m)	7.01	10.25	9.57	7.39	5.55	6.59	5.05	5.78	6.96	11.85	3.00	4.89	11.85
		TMAX (s)	10.4	9.8	10.1	8.2	10.1	7.9	6.2	8.4	14.1	24.8	13.1	7.1	24.8
平均有義波	H1/3	平均値	1.02	1.16	1.15	0.98	1.08	1.07	1.12	1.39	1.47	2.08	1.43	1.00	1.17
	(m)	標準偏差	0.60	0.96	0.86	0.65	0.56	0.48	0.33	0.67	0.64	1.33	0.38	0.44	0.70
標準偏差	T1/3	平均値	6.8	6.8	7.1	6.8	7.2	6.8	6.7	8.7	8.6	9.8	10.0	6.3	7.3
	(s)	標準偏差	1.55	1.31	1.34	1.04	1.44	0.81	1.07	1.26	1.64	2.28	1.74	1.08	1.61
測得率 (%)			100.00	100.00	100.00	100.00	100.00	100.00	100.00	100.00	100.00	24.19	17.78	93.82	86.28



付図-A. 1. 49 潮岬 波候特性図