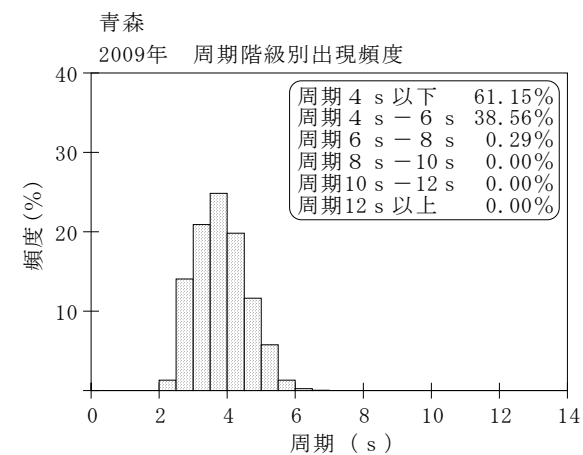
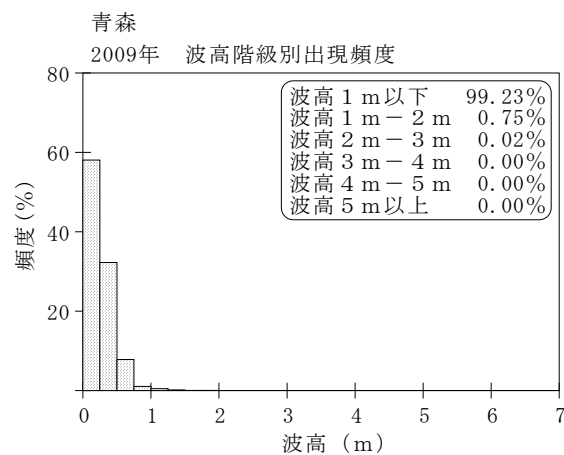
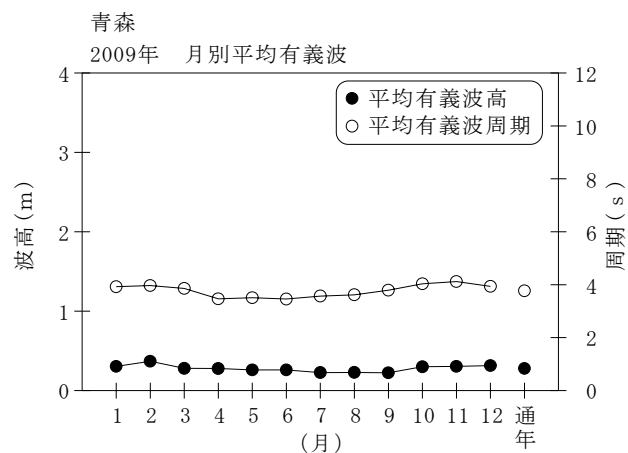


付表-A.1.4 青森 月別平均および最大有義波

青森

2009年

項目		月	1	2	3	4	5	6	7	8	9	10	11	12	年間
最大有義波	有義波	H1/3 (m)	1.08	1.52	0.87	1.30	1.07	0.85	0.98	0.70	0.77	2.58	1.32	0.86	2.58
		T1/3 (s)	4.1	4.7	4.0	4.6	4.2	3.4	3.8	3.1	3.4	6.1	4.6	5.1	6.1
		起時 (日-時)	31-18	1- 2	11- 4	26-18	15- 0	30- 0	10-14	1-16	13-14	8-20	12- 0	21- 8	10- 8-20
対応最高波	最高波	HMAX (m)	1.70	2.68	1.58	2.39	1.62	1.51	1.84	1.40	1.42	4.45	2.44	1.42	4.45
		TMAX (s)	3.9	5.2	3.6	4.8	4.2	3.3	4.0	3.0	3.4	5.3	4.4	4.8	5.3
平均有義波	H1/3	平均値	0.30	0.37	0.28	0.28	0.26	0.26	0.23	0.23	0.22	0.30	0.31	0.32	0.28
	(m)	標準偏差	0.17	0.25	0.16	0.17	0.15	0.13	0.10	0.10	0.10	0.26	0.17	0.14	0.17
標準偏差	T1/3	平均値	3.9	4.0	3.9	3.5	3.5	3.5	3.6	3.6	3.8	4.0	4.1	3.9	3.8
	(s)	標準偏差	0.68	0.66	0.80	0.66	0.69	0.70	0.74	0.78	0.72	0.80	0.75	0.66	0.76
測得率 (%)			100.00	100.00	100.00	100.00	100.00	100.00	100.00	100.00	100.00	100.00	100.00	100.00	100.00



付図-A.1.4 青森 波候特性図