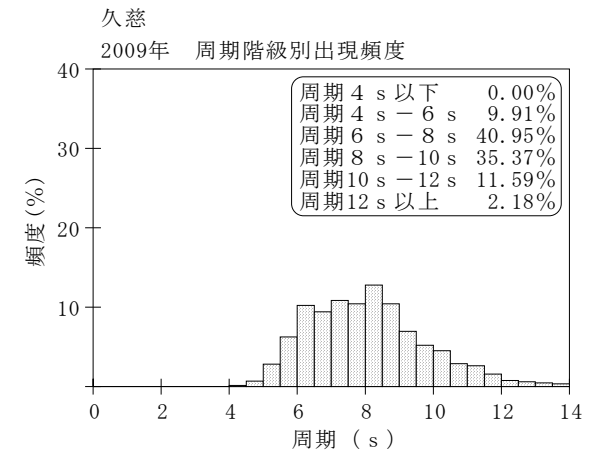
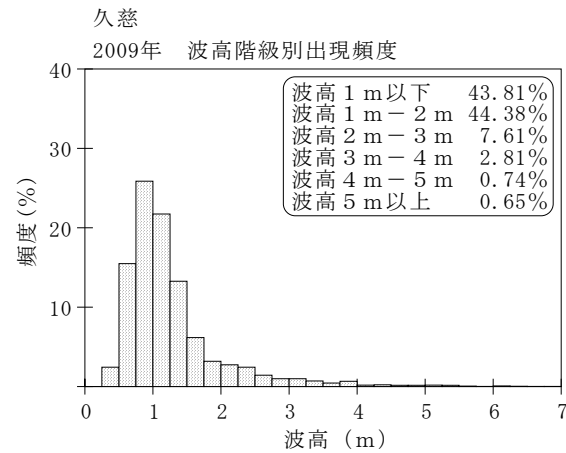
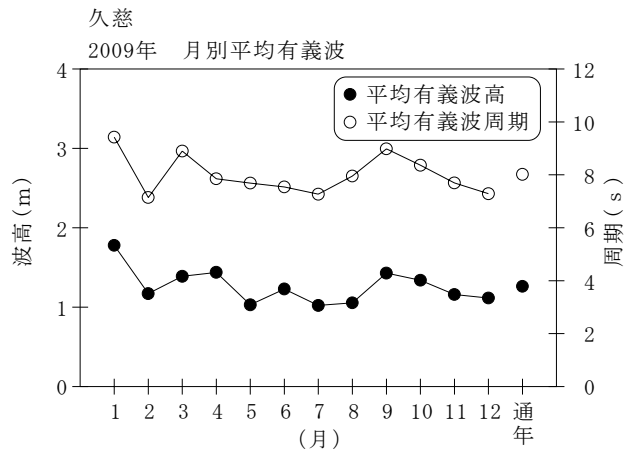


付表-A. 1. 33 久慈 月別平均および最大有義波

久慈

2009年

項目		月	1	2	3	4	5	6	7	8	9	10	11	12	年間
最大有義波	有義波	H1/3 (m)	6.15	5.31	3.88	6.80	3.47	3.15	2.11	2.21	3.97	8.85	4.27	4.05	8.85
		T1/3 (s)	11.1	10.6	12.6	11.1	8.8	8.6	6.8	7.7	9.2	10.8	8.8	9.2	10.8
対応最高波	起時 (日-時)		10-12	1- 6	30-10	26-18	31-14	7-20	22- 8	31-22	1-10	8-20	14-10	4-10	10- 8-20
	最高波	HMAX (m)	8.53	8.18	5.84	11.56	4.94	5.10	4.53	4.15	6.89	-	6.56	6.86	-
		TMAX (s)	11.0	9.3	12.9	9.7	8.5	8.2	6.3	8.3	9.6	-	9.2	9.1	-
	平均有義波	H1/3	平均値	1.78	1.17	1.39	1.44	1.03	1.23	1.02	1.06	1.43	1.34	1.16	1.12
(m)		標準偏差	1.16	0.78	0.72	1.02	0.50	0.51	0.29	0.23	0.58	1.04	0.73	0.70	0.77
標準偏差	T1/3	平均値	9.4	7.1	8.9	7.9	7.7	7.5	7.3	8.0	9.0	8.4	7.7	7.3	8.0
	(s)	標準偏差	2.20	1.60	2.17	1.58	1.15	0.91	1.06	1.24	1.35	1.67	1.50	1.63	1.71
測得率 (%)			100.00	100.00	100.00	88.89	100.00	100.00	100.00	99.73	100.00	100.00	100.00	100.00	99.06



付図-A. 1. 33 久慈 波候特性図