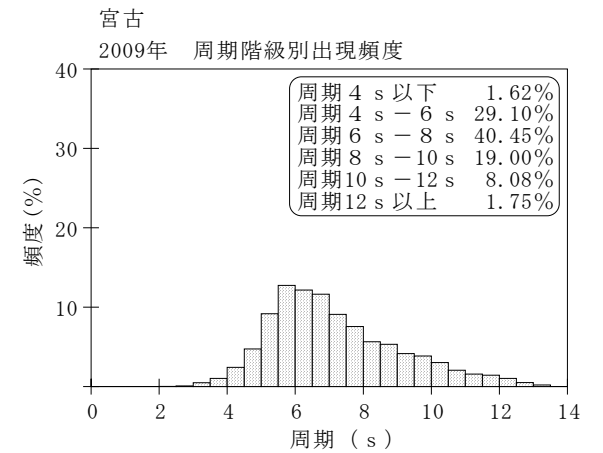
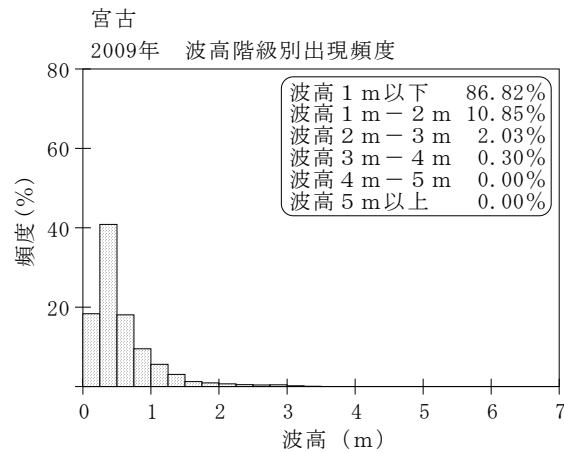
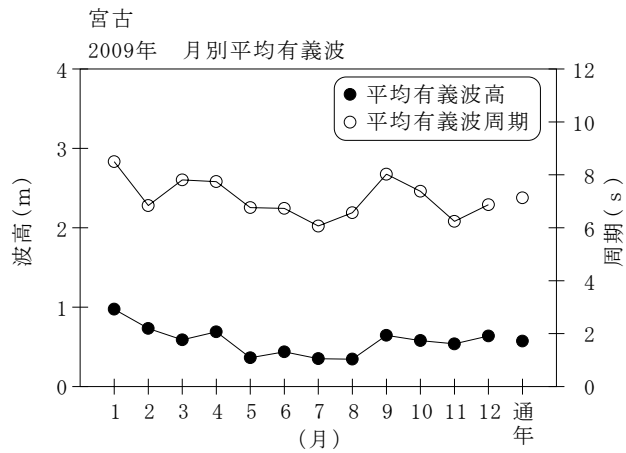


付表-A.1.34 宮古 月別平均および最大有義波

宮古

2009年

項目		月	1	2	3	4	5	6	7	8	9	10	11	12	年間
最大有義波	有義波	H1/3 (m)	3.48	3.34	2.26	3.06	2.09	1.30	1.46	1.47	2.90	3.38	2.37	3.16	3.48
		T1/3 (s)	8.3	9.6	10.3	10.4	7.1	8.0	5.0	6.5	9.7	10.4	8.2	8.3	8.3
		起時 (日-時)	31-20	1- 2	29-20	27- 0	31-14	1- 0	10-18	3- 0	1-12	9- 0	12- 4	4- 6	1-31-20
対応最高波	最高波	HMAX (m)	4.97	4.90	4.01	5.53	3.33	2.03	2.50	2.32	4.27	6.39	4.62	4.79	4.97
		TMAX (s)	8.4	10.2	9.4	10.6	6.7	8.2	4.8	6.1	9.9	10.2	7.4	8.1	8.4
平均有義波	H1/3	平均値	0.98	0.73	0.59	0.69	0.36	0.44	0.35	0.35	0.65	0.58	0.54	0.64	0.57
	(m)	標準偏差	0.64	0.55	0.35	0.54	0.25	0.23	0.20	0.18	0.42	0.63	0.41	0.40	0.46
標準偏差	T1/3	平均値	8.5	6.8	7.8	7.7	6.8	6.7	6.1	6.6	8.0	7.4	6.2	6.9	7.1
	(s)	標準偏差	2.43	1.80	2.18	2.09	1.62	0.95	0.89	1.25	1.98	1.94	1.56	1.88	1.92
測得率 (%)			100.00	100.00	100.00	100.00	99.73	100.00	100.00	100.00	100.00	100.00	100.00	100.00	99.98



付図-A.1.34 宮古 波候特性図