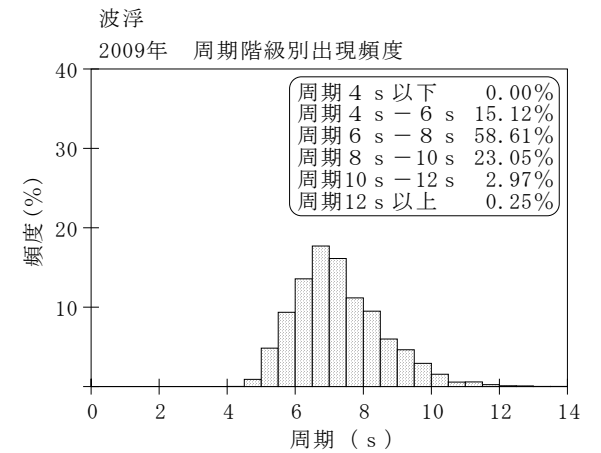
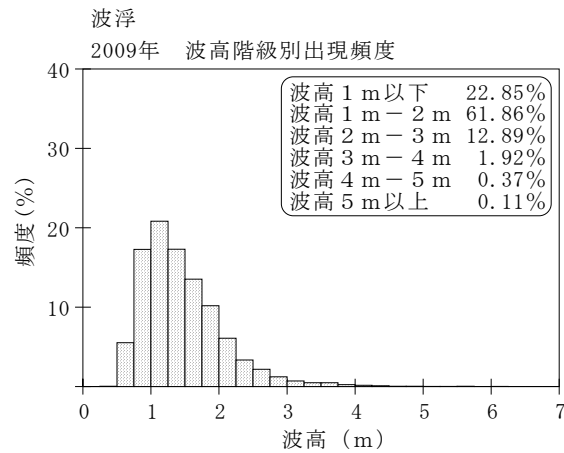
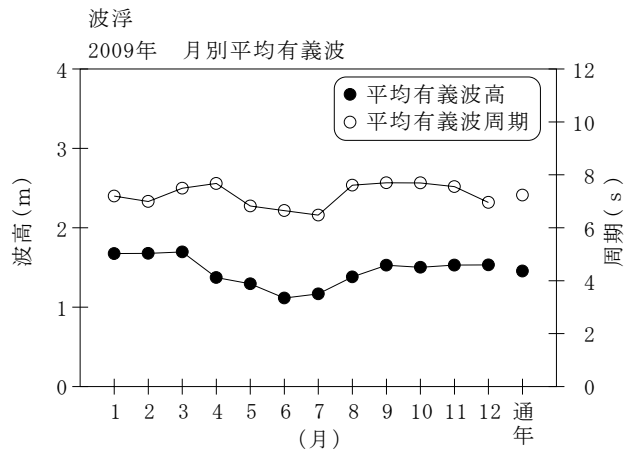


付表-A.1.44 波浮 月別平均および最大有義波

波浮

2009年

項目		月	1	2	3	4	5	6	7	8	9	10	11	12	年間
最大有義波	有義波	H1/3 (m)	5.73	5.43	4.40	4.85	3.88	2.60	2.07	4.15	3.49	6.10	4.12	3.08	6.10
		T1/3 (s)	9.6	9.1	8.1	10.1	8.4	8.8	8.1	9.1	9.0	10.2	7.8	7.3	10.2
		起時 (日-時)	31- 6	20-12	14- 8	25-20	28-18	24-20	24-16	31-10	19-22	8- 8	14-12	12- 0	10- 8- 8
対応最高波	最高波	HMAX (m)	8.94	8.32	6.63	8.35	6.21	4.49	3.24	6.91	5.71	8.93	6.87	4.99	8.93
		TMAX (s)	9.9	8.2	8.8	9.5	7.5	8.6	6.7	9.1	9.3	10.6	6.8	7.5	10.6
平均有義波	H1/3	平均値	1.68	1.68	1.70	1.37	1.30	1.12	1.17	1.38	1.53	1.50	1.53	1.53	1.46
	(m)	標準偏差	0.58	0.72	0.61	0.66	0.63	0.39	0.34	0.56	0.49	0.76	0.56	0.55	0.61
標準偏差	T1/3	平均値	7.2	7.0	7.5	7.7	6.8	6.7	6.5	7.6	7.7	7.7	7.6	7.0	7.2
	(s)	標準偏差	1.42	1.17	1.40	1.20	1.01	1.11	1.06	1.49	1.21	1.25	1.17	1.14	1.30
測得率 (%)			100.00	100.00	100.00	100.00	100.00	100.00	100.00	100.00	100.00	98.93	100.00	100.00	99.91



付図-A.1.44 波浮 波候特性図