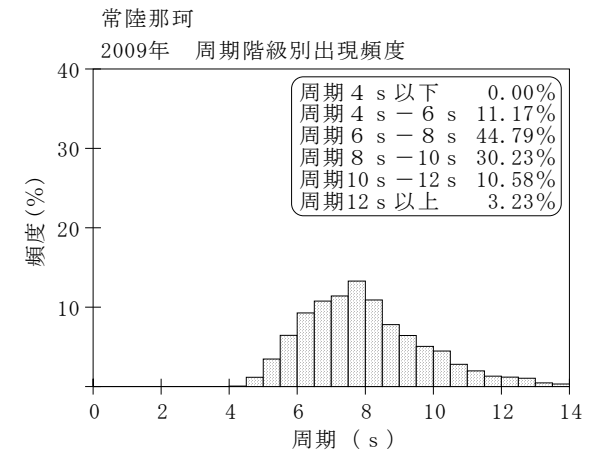
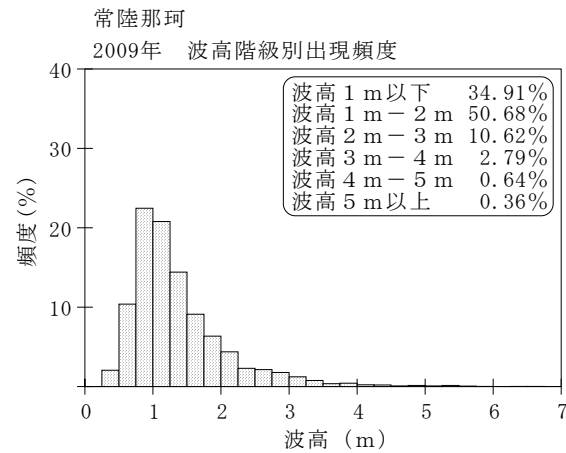
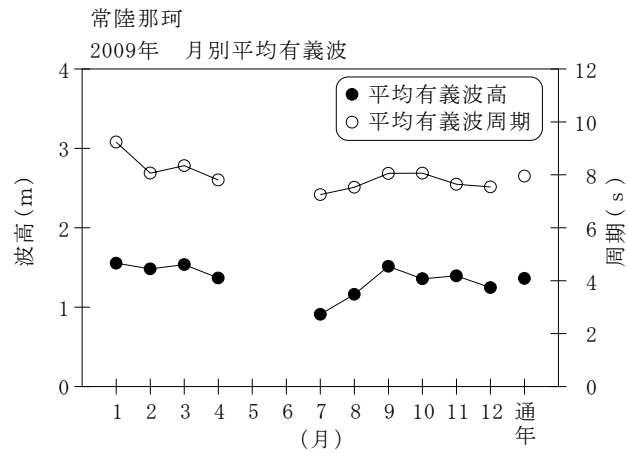


付表-A.1.40 常陸那珂 月別平均および最大有義波

常陸那珂

2009年

| 項目      |          | 月        | 1     | 2      | 3      | 4      | 5     | 6    | 7     | 8      | 9      | 10    | 11     | 12     | 年間      |
|---------|----------|----------|-------|--------|--------|--------|-------|------|-------|--------|--------|-------|--------|--------|---------|
| 最大有義波   | 有義波      | H1/3 (m) | 6.67  | 5.50   | 3.81   | 3.05   | 2.29  |      | 2.05  | 4.55   | 3.73   | 5.67  | 3.86   | 3.49   | 6.67    |
|         |          | T1/3 (s) | 8.5   | 12.1   | 9.3    | 7.5    | 5.7   |      | 5.7   | 8.0    | 10.1   | 10.3  | 7.9    | 9.6    | 8.5     |
| 対応最高波   | 起時 (日-時) |          | 31-10 | 1- 0   | 6-16   | 26- 0  | 6-18  | -    | 30-20 | 31-14  | 21- 8  | 26-22 | 11-22  | 12- 8  | 1-31-10 |
|         | 最高波      | HMAX (m) | -     | 9.07   | 4.97   | 5.26   | 3.63  |      | 3.43  | -      | 5.12   | 8.66  | 6.33   | 5.77   | -       |
|         |          | TMAX (s) | -     | 10.5   | 9.5    | 8.1    | 4.3   |      | 5.1   | -      | 8.6    | 11.2  | 8.1    | 8.9    | -       |
|         | 平均有義波    | H1/3     | 平均値   | 1.55   | 1.48   | 1.54   | 1.37  | 1.07 |       | 0.91   | 1.16   | 1.51  | 1.36   | 1.39   | 1.25    |
| (m)     |          | 標準偏差     | 0.84  | 0.88   | 0.64   | 0.56   | 0.62  |      | 0.37  | 0.66   | 0.60   | 0.80  | 0.69   | 0.75   | 0.72    |
| 標準偏差    | T1/3     | 平均値      | 9.2   | 8.1    | 8.3    | 7.8    | 6.8   |      | 7.3   | 7.5    | 8.1    | 8.1   | 7.6    | 7.5    | 8.0     |
|         | (s)      | 標準偏差     | 2.47  | 1.92   | 1.83   | 1.74   | 0.88  |      | 1.03  | 1.00   | 1.39   | 1.60  | 1.40   | 1.81   | 1.77    |
| 測得率 (%) |          |          | 99.73 | 100.00 | 100.00 | 100.00 | 24.73 | 0.00 | 59.95 | 100.00 | 100.00 | 99.73 | 100.00 | 100.00 | 81.94   |



付図-A.1.40 常陸那珂 波候特性図