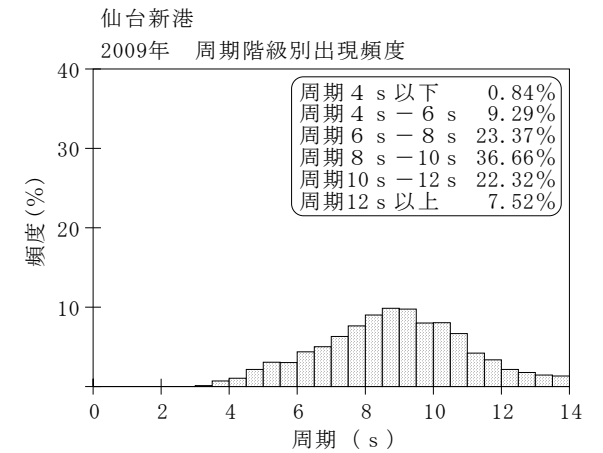
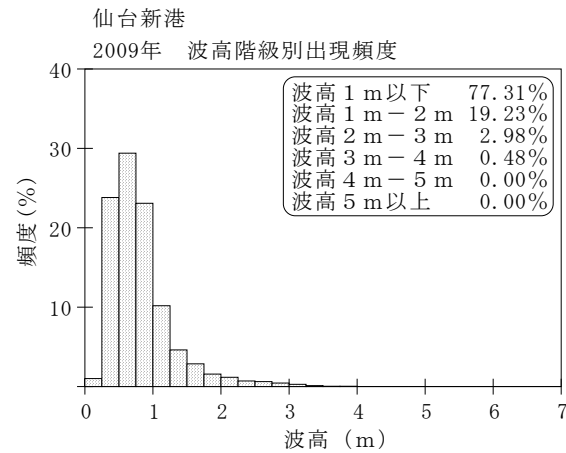
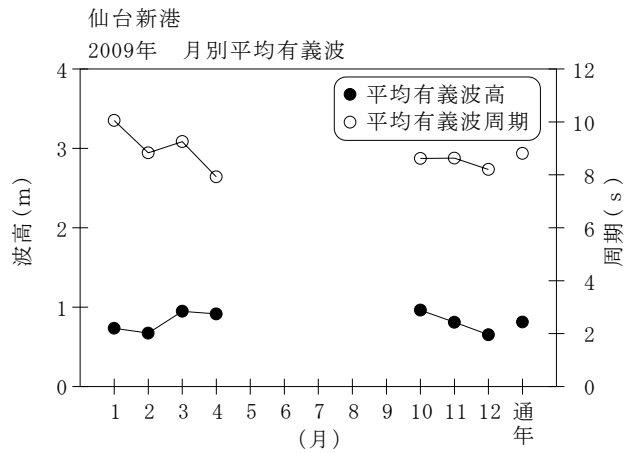


付表-A.1.37 仙台新港 月別平均および最大有義波

仙台新港

2009年

項目		月	1	2	3	4	5	6	7	8	9	10	11	12	年間
最大有義波	有義波	H1/3 (m)	2.27	2.81	3.00	3.75						3.60	3.02	2.73	3.75
		T1/3 (s)	11.8	10.3	7.5	10.3						8.6	9.5	7.1	10.3
対応最高波	起時 (日-時)		31-20	20-20	14- 6	26- 6	-	-	-	-	-	8-10	14-10	5-22	4-26- 6
	最高波	HMAX (m)	3.98	4.36	4.96	6.86						5.56	4.37	4.24	6.86
		TMAX (s)	11.1	10.4	7.6	10.3						7.3	9.8	7.3	10.3
	平均有義波	H1/3	平均値	0.73	0.67	0.95	0.92						0.96	0.81	0.65
(m)		標準偏差	0.34	0.40	0.53	0.52						0.55	0.39	0.46	0.48
標準偏差	T1/3	平均値	10.1	8.8	9.3	7.9						8.6	8.6	8.2	8.8
	(s)	標準偏差	2.25	2.18	2.39	1.75						1.81	1.73	2.12	2.16
測得率 (%)			100.00	100.00	100.00	86.11	0.00	0.00	0.00	0.00	0.00	97.85	100.00	100.00	56.76



付図-A.1.37 仙台新港 波候特性図