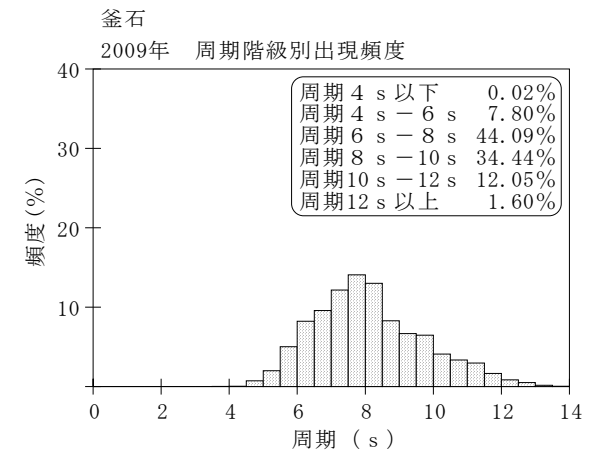
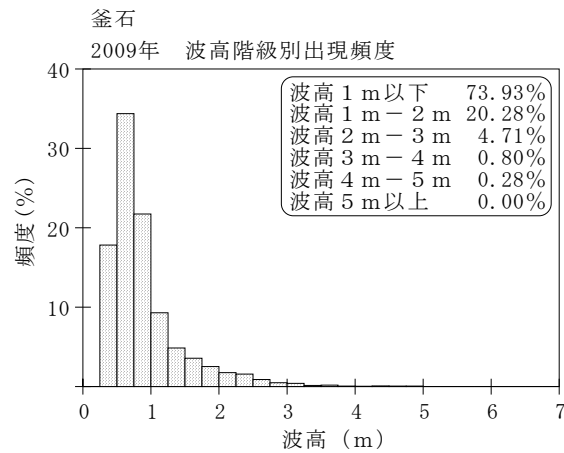
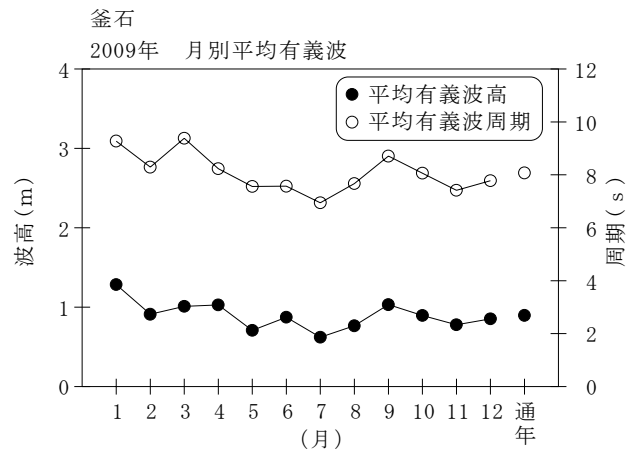


付表-A. 1.35 釜石 月別平均および最大有義波

釜石

2009年

項目		月	1	2	3	4	5	6	7	8	9	10	11	12	年間
最大有義波	有義波	H1/3 (m)	4.97	4.45	2.93	3.58	2.30	2.05	1.53	1.86	2.89	4.34	3.17	3.71	4.97
		T1/3 (s)	9.5	10.7	9.9	9.6	8.6	8.1	8.4	7.4	9.1	9.8	8.9	10.3	9.5
		起時 (日-時)	31-14	1- 4	29-18	26-12	31- 6	8- 4	1- 8	31-10	1-12	8-14	14- 8	4-10	1-31-14
対応最高波	最高波	HMAX (m)	7.63	6.32	4.23	5.04	3.25	3.78	2.44	3.73	4.93	6.15	5.59	6.64	7.63
		TMAX (s)	10.0	7.6	9.9	9.7	7.3	7.4	9.1	7.6	8.7	10.5	8.2	8.4	10.0
平均有義波	H1/3	平均値	1.29	0.91	1.01	1.03	0.71	0.87	0.62	0.77	1.03	0.90	0.78	0.85	0.90
	(m)	標準偏差	0.87	0.65	0.58	0.57	0.34	0.37	0.25	0.20	0.45	0.62	0.53	0.65	0.56
標準偏差	T1/3	平均値	9.3	8.3	9.4	8.2	7.6	7.6	6.9	7.7	8.7	8.1	7.4	7.8	8.1
	(s)	標準偏差	2.06	1.57	1.64	1.68	1.21	0.76	1.00	1.01	1.28	1.50	1.37	1.92	1.63
測得率 (%)			100.00	93.15	99.46	100.00	100.00	100.00	100.00	100.00	100.00	100.00	100.00	100.00	99.43



付図-A. 1.35 釜石 波候特性図