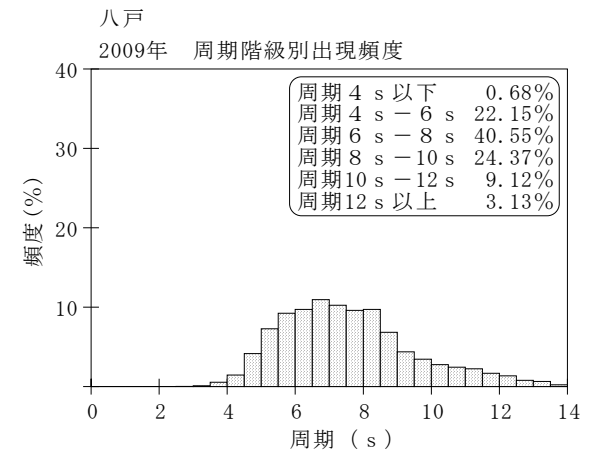
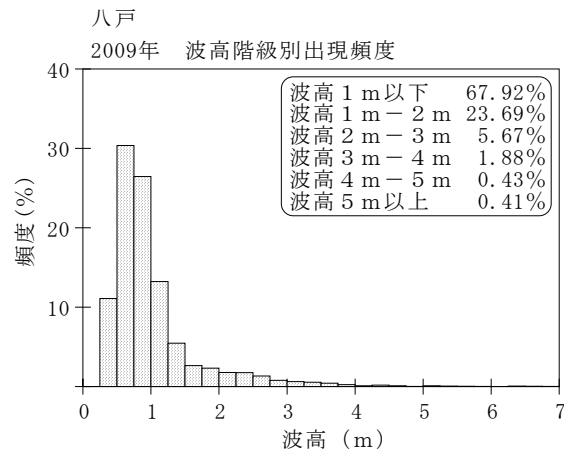
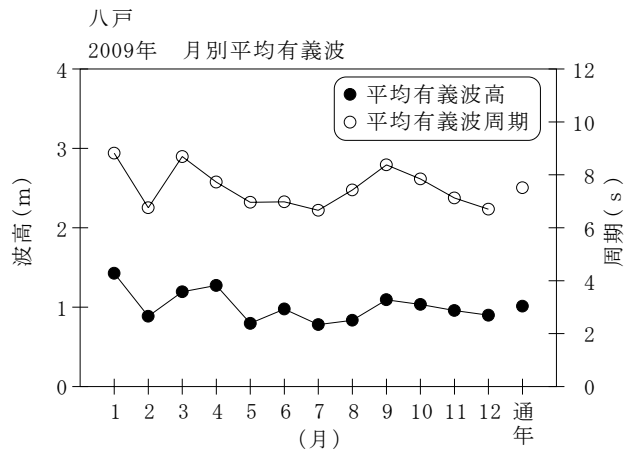


付表-A.1.32 八戸 月別平均および最大有義波

八戸

2009年

項目		月	1	2	3	4	5	6	7	8	9	10	11	12	年間
最大有義波	有義波	H1/3 (m)	6.63	4.55	3.78	7.19	3.05	2.53	2.64	1.71	3.22	6.66	4.04	3.61	7.19
		T1/3 (s)	10.7	9.4	13.0	10.8	8.2	8.4	7.4	7.2	8.1	11.6	8.2	8.5	10.8
		起時 (日-時)	10-12	1- 0	30-12	26-16	31-14	8- 0	22- 8	2-16	1- 6	8-18	14-10	4- 6	4-26-16
対応最高波	最高波	HMAX (m)	9.05	6.73	5.32	10.19	5.53	4.28	4.76	2.56	4.78	10.02	6.32	5.86	10.19
		TMAX (s)	10.0	9.6	11.2	11.0	8.4	9.6	6.5	6.5	8.3	9.5	7.7	8.2	11.0
平均有義波	H1/3	平均値	1.43	0.89	1.19	1.27	0.80	0.98	0.78	0.84	1.09	1.04	0.96	0.90	1.01
	(m)	標準偏差	1.06	0.62	0.76	1.03	0.43	0.45	0.30	0.23	0.48	0.90	0.72	0.59	0.71
標準偏差	T1/3	平均値	8.8	6.8	8.7	7.7	7.0	7.0	6.7	7.4	8.4	7.8	7.1	6.7	7.5
	(s)	標準偏差	2.61	1.69	2.58	2.23	1.57	1.12	1.13	1.05	1.49	2.03	1.57	1.78	1.96
測得率 (%)			100.00	100.00	100.00	99.72	100.00	100.00	99.19	99.19	100.00	100.00	100.00	100.00	99.84



付図-A.1.32 八戸 波候特性図