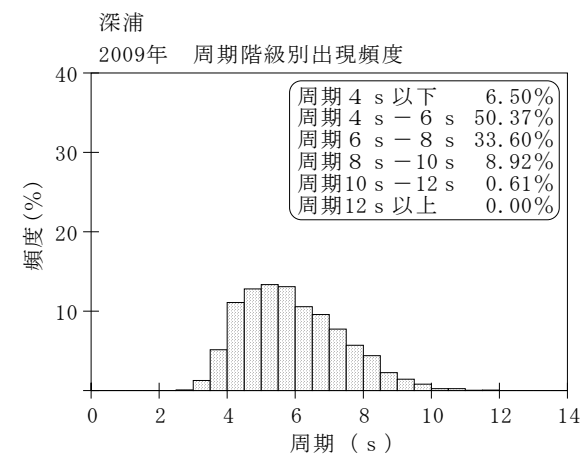
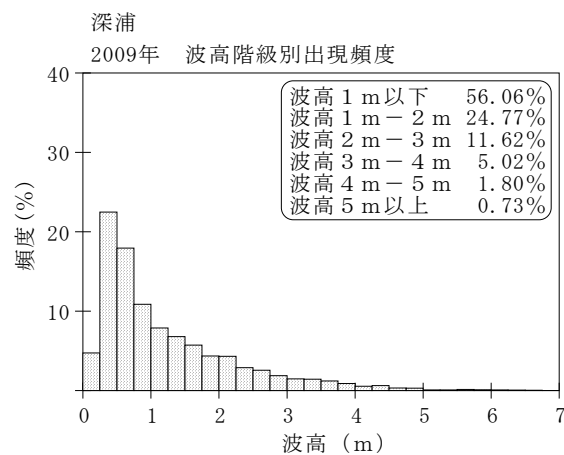
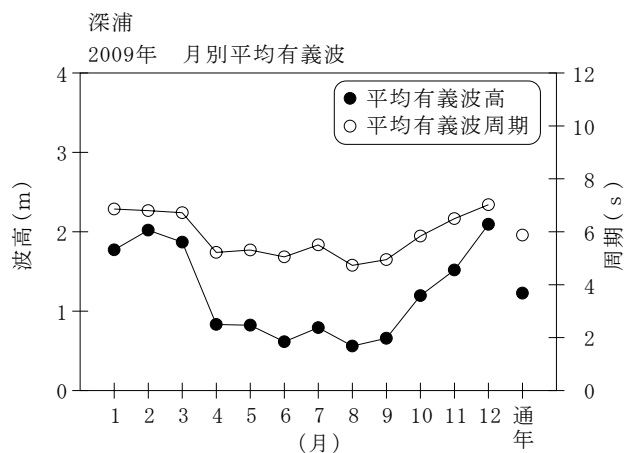


付表-A.1.5 深浦 月別平均および最大有義波

深浦

2009年

項目		月	1	2	3	4	5	6	7	8	9	10	11	12	年間
最大有義波	有義波	H1/3 (m)	4.43	8.84	7.05	3.25	3.07	2.58	3.96	2.11	2.67	4.35	6.29	6.22	8.84
		T1/3 (s)	9.5	11.8	10.6	8.0	7.2	8.6	8.1	7.6	7.0	8.9	11.9	10.0	11.8
		起時 (日-時)	11- 8	21- 2	7-10	23-14	18- 8	13- 6	13-14	30- 0	10- 4	20-10	15-18	6-18	2-21- 2
対応最高波	最高波	HMAX (m)	8.26	12.11	9.46	5.44	5.07	4.15	6.57	3.62	4.42	6.59	10.17	10.20	12.11
		TMAX (s)	9.2	12.3	9.2	6.6	6.4	8.4	8.0	8.1	7.0	9.3	10.3	10.7	12.3
平均有義波	H1/3	平均値	1.77	2.02	1.87	0.83	0.82	0.62	0.79	0.56	0.66	1.20	1.52	2.09	1.23
	(m)	標準偏差	1.04	1.31	1.38	0.53	0.60	0.34	0.73	0.42	0.51	0.74	0.99	1.25	1.05
標準偏差	T1/3	平均値	6.9	6.8	6.7	5.2	5.3	5.1	5.5	4.7	4.9	5.8	6.5	7.0	5.9
	(s)	標準偏差	1.30	1.35	1.49	1.00	1.15	1.00	1.35	1.01	0.81	1.17	1.24	1.39	1.45
測得率 (%)			100.00	100.00	100.00	100.00	100.00	100.00	100.00	100.00	100.00	100.00	100.00	100.00	100.00



付図-A.1.5 深浦 波候特性図