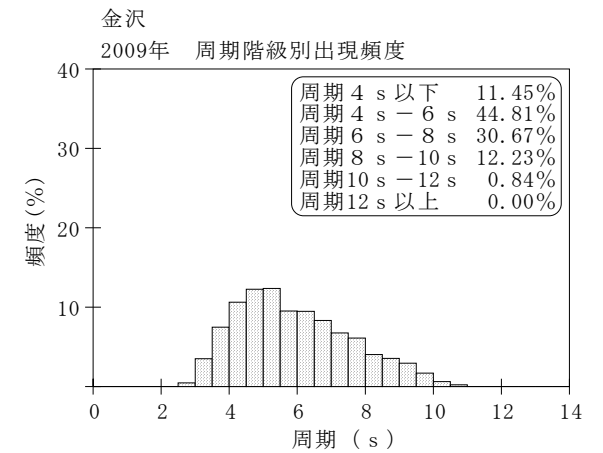
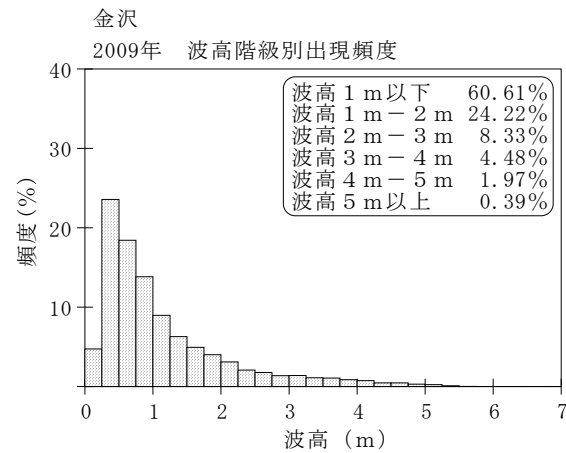
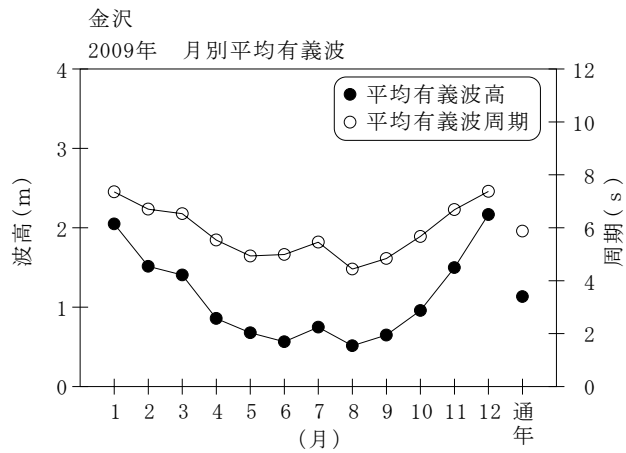


付表-A.1.13 金沢 月別平均および最大有義波

金沢

2009年

項目		月	1	2	3	4	5	6	7	8	9	10	11	12	年間
最大有義波	有義波	H1/3 (m)	5.33	5.32	4.67	5.19	2.52	1.62	2.93	1.92	1.91	3.77	5.07	5.72	5.72
		T1/3 (s)	9.9	9.9	9.6	9.8	6.8	7.9	9.4	7.5	7.2	9.6	10.2	10.8	10.8
		起時 (日-時)	24-14	20-22	14-14	26-12	18- 2	13- 8	10-10	30- 2	13-16	20-12	16- 0	31-18	12-31-18
対応最高波	最高波	HMAX (m)	8.43	9.32	6.49	7.92	4.72	2.75	4.26	2.85	2.94	6.19	7.31	9.16	9.16
		TMAX (s)	9.6	12.1	10.0	10.1	7.1	8.2	10.9	6.4	6.5	8.7	9.4	10.0	10.0
平均有義波	H1/3	平均値	2.05	1.51	1.41	0.86	0.68	0.56	0.75	0.52	0.65	0.96	1.50	2.17	1.13
	(m)	標準偏差	1.25	0.90	0.83	0.78	0.42	0.29	0.44	0.31	0.35	0.68	0.97	1.37	0.97
標準偏差	T1/3	平均値	7.4	6.7	6.5	5.5	4.9	5.0	5.5	4.4	4.8	5.7	6.7	7.4	5.9
	(s)	標準偏差	1.61	1.53	1.46	1.54	1.20	1.04	1.17	0.90	0.98	1.37	1.61	1.62	1.67
測得率 (%)			98.66	99.40	98.66	100.00	100.00	98.33	99.19	100.00	99.17	100.00	100.00	100.00	99.45



付図-A.1.13 金沢 波候特性図