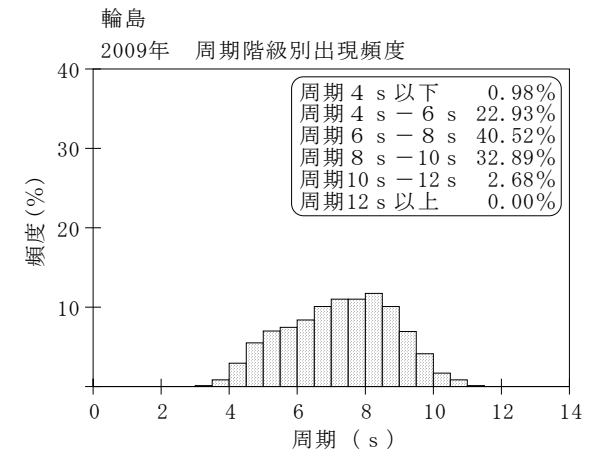
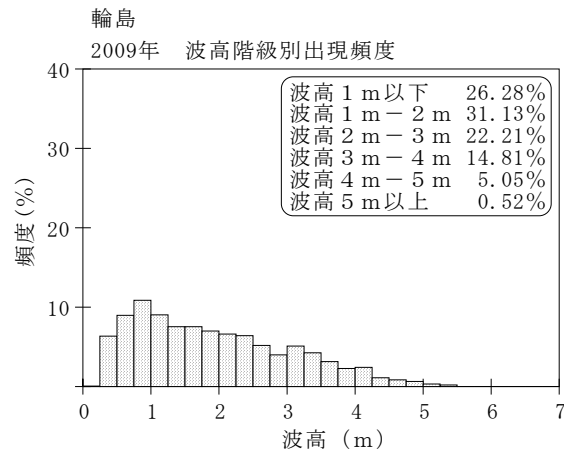
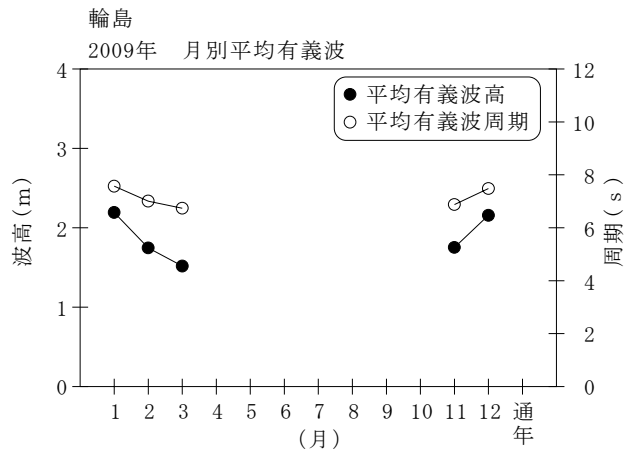


付表-A.1.12 輪島 月別平均および最大有義波

輪島

2009年

項目		月	1	2	3	4	5	6	7	8	9	10	11	12	年間
最大有義波	有義波	H1/3 (m)	5.35	4.90	4.67								4.34	5.21	5.35
		T1/3 (s)	10.6	9.7	10.3									9.9	9.2
		起時 (日-時)	13-14	17- 2	15- 0	-	-	-	-	-	-	-	15-14	19- 0	1-13-14
対応最高波	最高波	HMAX (m)	8.71	7.07	7.91								7.17	9.39	8.71
		TMAX (s)	10.8	10.1	10.6									9.3	7.7
平均有義波	H1/3	平均値	2.19	1.75	1.52								1.75	2.16	1.93
	(m)	標準偏差	1.26	0.95	0.97								1.03	1.19	1.13
標準偏差	T1/3	平均値	7.6	7.0	6.7								6.9	7.5	7.2
	(s)	標準偏差	1.46	1.56	1.70								1.45	1.54	1.57
測得率 (%)			99.73	100.00	51.61	0.00	0.00	0.00	0.00	0.00	0.00	0.00	70.83	100.00	34.84



付図-A.1.12 輪島 波候特性図