

付表-B.6.29(a) 十勝 f2周期帯領域における波高・波向階級別出現頻度統計（連続観測）

2008年 1月～2008年12月(年) 波向・波高階級別出現頻度表 (f2: 16.0～25.6秒) 観測地点: 十勝

波高 波向	NNE	NE	ENE	E	ESE	SE	SSE	S	SSW	SW	WSW	W	WNW	NW	NNW	N	合計	
801～																	0 (0.0)	
751～800																	0 (0.0)	
701～750																	0 (0.0)	
651～700																	0 (0.0)	
601～650																	0 (0.0)	
551～600																	0 (0.0)	
501～550																	0 (0.0)	
451～500																	0 (0.0)	
401～450																	0 (0.0)	
351～400																	0 (0.0)	
301～350																	0 (0.0)	
251～300																	0 (0.0)	
201～250					4 (0.0)												4 (0.0)	
176～200					3 (0.0)												3 (0.0)	
151～175					10 (0.0)												10 (0.0)	
126～150					13 (0.1)	1 (0.0)											14 (0.1)	
101～125					17 (0.1)	17 (0.1)	8 (0.0)										42 (0.2)	
76～100					22 (0.1)	56 (0.2)	29 (0.1)										107 (0.4)	
51～75					110 (0.4)	147 (0.6)	44 (0.2)	1 (0.0)									302 (1.2)	
26～50				10 (0.0)	799 (3.1)	677 (2.7)	167 (0.7)										1653 (6.5)	
合計	0 (0.0)	0 (0.0)	0 (0.0)	10 (0.0)	978 (3.8)	898 (3.5)	248 (1.0)	1 (0.0)	0 (0.0)	0 (0.0)	0 (0.0)	0 (0.0)	0 (0.0)	0 (0.0)	0 (0.0)	0 (0.0)	2135 (8.4)	
(連続観測)																	波高が25cm以下の回数	23314 (91.6)
																	合計	25449 (100.0)

付表-B.6.29(b) 十勝 f3周期帯領域における波高・波向階級別出現頻度統計（連続観測）

2008年 1月～2008年12月(年) 波向・波高階級別出現頻度表 (f3: 10.7～14.0秒) 観測地点: 十勝

波高 波向	NNE	NE	ENE	E	ESE	SE	SSE	S	SSW	SW	WSW	W	WNW	NW	NNW	N	合計	
801～																	0 (0.0)	
751～800																	0 (0.0)	
701～750																	0 (0.0)	
651～700																	0 (0.0)	
601～650																	0 (0.0)	
551～600																	0 (0.0)	
501～550																	0 (0.0)	
451～500																	0 (0.0)	
401～450																	0 (0.0)	
351～400					3 (0.0)	2 (0.0)	1 (0.0)										6 (0.0)	
301～350					14 (0.1)	13 (0.1)	9 (0.0)										36 (0.1)	
251～300					29 (0.1)	65 (0.3)	14 (0.1)										108 (0.4)	
201～250					61 (0.2)	143 (0.6)	10 (0.0)										214 (0.8)	
176～200				1 (0.0)	85 (0.3)	82 (0.3)	13 (0.1)										181 (0.7)	
151～175				1 (0.0)	117 (0.5)	114 (0.4)	9 (0.0)										241 (0.9)	
126～150				1 (0.0)	194 (0.8)	155 (0.6)	31 (0.1)										381 (1.5)	
101～125				2 (0.0)	329 (1.3)	300 (1.2)	50 (0.2)										681 (2.7)	
76～100				3 (0.0)	606 (2.4)	524 (2.1)	126 (0.5)										1259 (4.9)	
51～75				19 (0.1)	1107 (4.3)	1331 (5.2)	171 (0.7)	2 (0.0)								1 (0.0)	2631 (10.3)	
26～50				90 (0.4)	3465 (13.6)	7265 (28.5)	775 (3.0)	50 (0.2)	1 (0.0)			1 (0.0)					11647 (45.8)	
合計	0 (0.0)	0 (0.0)	0 (0.0)	117 (0.5)	6010 (23.6)	9994 (39.3)	1209 (4.8)	52 (0.2)	1 (0.0)	0 (0.0)	0 (0.0)	1 (0.0)	0 (0.0)	0 (0.0)	0 (0.0)	1 (0.0)	17385 (68.3)	
(連続観測)																	波高が25cm以下の回数	8064 (31.7)
																	合計	25449 (100.0)

付表-B.6.29(c) 十勝 f4周期帯領域における波高・波向階級別出現頻度統計（連続観測）

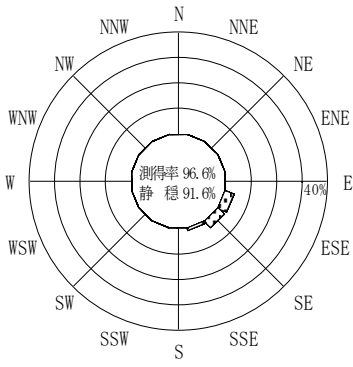
2008年 1月～2008年12月(年) 波向・波高階級別出現頻度表 (f4: 8.0～9.8秒) 観測地点: 十勝

波高	波向	NNE	NE	ENE	E	ESE	SE	SSE	S	SSW	SW	WSW	W	WNW	NW	NNW	N	合計
801～																		0 (0.0)
751～800																		0 (0.0)
701～750																		0 (0.0)
651～700																		0 (0.0)
601～650																		0 (0.0)
551～600																		0 (0.0)
501～550																		0 (0.0)
451～500																		0 (0.0)
401～450																		0 (0.0)
351～400							1 (0.0)											1 (0.0)
301～350						4 (0.0)												4 (0.0)
251～300						5 (0.0)												5 (0.0)
201～250					3 (0.0)	18 (0.1)	5 (0.0)											26 (0.1)
176～200					19 (0.1)	31 (0.1)	10 (0.0)											60 (0.2)
151～175				2 (0.0)	42 (0.2)	62 (0.2)	17 (0.1)											123 (0.5)
126～150				12 (0.0)	142 (0.6)	263 (1.0)	81 (0.3)											498 (2.0)
101～125				38 (0.1)	359 (1.4)	515 (2.0)	191 (0.8)	1 (0.0)										1104 (4.3)
76～100				94 (0.4)	549 (2.2)	1187 (4.7)	326 (1.3)	12 (0.0)										2168 (8.5)
51～75			1 (0.0)	95 (0.4)	1602 (6.3)	2807 (11.0)	465 (1.8)	49 (0.2)										5019 (19.7)
26～50				114 (0.4)	3375 (13.3)	6226 (24.5)	1440 (5.7)	150 (0.6)	1 (0.0)									11306 (44.4)
合計		0 (0.0)	0 (0.0)	1 (0.0)	355 (1.4)	6091 (23.9)	11119 (43.7)	2535 (10.0)	212 (0.8)	1 (0.0)	0 (0.0)	0 (0.0)	0 (0.0)	0 (0.0)	0 (0.0)	0 (0.0)	0 (0.0)	20314 (79.8)
(連続観測)																	波高が25cm以下の回数	5135 (20.2)
																	合計	25449 (100.0)

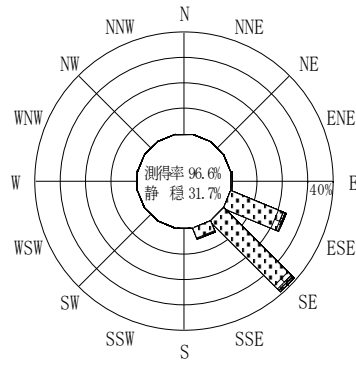
付表-B.6.29(d) 十勝 f5周期帯領域における波高・波向階級別出現頻度統計（連続観測）

2008年 1月～2008年12月(年) 波向・波高階級別出現頻度表 (f5: 4.3～7.5秒) 観測地点: 十勝

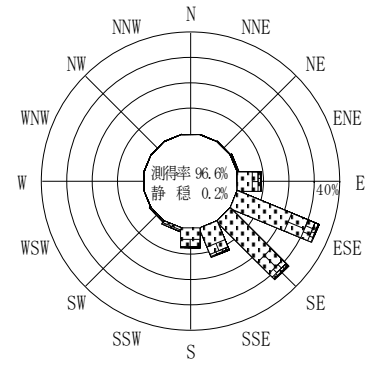
波高	波向	NNE	NE	ENE	E	ESE	SE	SSE	S	SSW	SW	WSW	W	WNW	NW	NNW	N	合計
801～																		0 (0.0)
751～800																		0 (0.0)
701～750																		0 (0.0)
651～700																		0 (0.0)
601～650																		0 (0.0)
551～600																		0 (0.0)
501～550																		0 (0.0)
451～500																		0 (0.0)
401～450																		0 (0.0)
351～400																		0 (0.0)
301～350																		0 (0.0)
251～300							2 (0.0)	1 (0.0)										3 (0.0)
201～250					10 (0.0)	19 (0.1)	9 (0.0)											38 (0.1)
176～200					5 (0.0)	31 (0.1)	26 (0.1)											62 (0.2)
151～175					22 (0.1)	7 (0.0)	40 (0.2)	95 (0.4)										164 (0.6)
126～150			7 (0.0)	39 (0.2)	50 (0.2)	76 (0.3)	128 (0.5)	47 (0.2)										347 (1.4)
101～125			22 (0.1)	106 (0.4)	266 (1.0)	274 (1.1)	472 (1.9)	267 (1.0)	4 (0.0)									1411 (5.5)
76～100			22 (0.1)	300 (1.2)	735 (2.9)	1040 (4.1)	1124 (4.4)	479 (1.9)	12 (0.0)									3712 (14.6)
51～75			12 (0.0)	422 (1.7)	1500 (5.9)	2386 (9.4)	1472 (5.8)	732 (2.9)	29 (0.1)									6553 (25.7)
26～50		1 (0.0)	1 (0.0)	394 (1.5)	2059 (8.1)	3156 (12.4)	1887 (7.4)	1375 (5.4)	106 (0.4)	3 (0.0)								8982 (35.3)
合計		0 (0.0)	1 (0.0)	64 (0.3)	1298 (5.1)	4617 (18.1)	7024 (27.6)	5214 (20.5)	2900 (11.4)	151 (0.6)	3 (0.0)	0 (0.0)	0 (0.0)	0 (0.0)	0 (0.0)	0 (0.0)	0 (0.0)	21272 (83.6)
(連続観測)																	波高が25cm以下の回数	4177 (16.4)
																	合計	25449 (100.0)



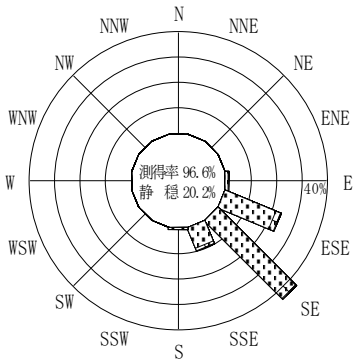
(f2 : 16.0~25.6秒)
2008年 1月~2008年12月



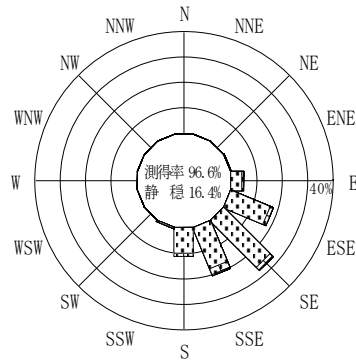
(f3 : 10.7~14.0秒)
2008年 1月~2008年12月



(全周期帯)
2008年 1月~2008年12月

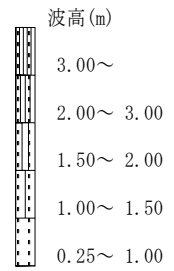


(f4 : 8.0~9.8秒)
2008年 1月~2008年12月



(f5 : 4.3~7.5秒)
2008年 1月~2008年12月

十勝



(連続観測)

付図-B.3.29 十勝 波高・波向別出現頻度図 (連続観測, f2, f3, f4, f5, 全周期帯)