

付表-B.6.48(a) 伊勢湾 f2周期帯領域における波高・波向階級別出現頻度統計 (連続観測)  
 2008年 1月~2008年12月(年) 波向・波高階級別出現頻度表 (f2: 16.0~25.6秒) 観測地点: 伊勢湾

波高 波向	NNE	NE	ENE	E	ESE	SE	SSE	S	SSW	SW	WSW	W	WNW	NW	NNW	N	合計
801~																	0 (0.0)
751~800																	0 (0.0)
701~750																	0 (0.0)
651~700																	0 (0.0)
601~650																	0 (0.0)
551~600																	0 (0.0)
501~550																	0 (0.0)
451~500																	0 (0.0)
401~450																	0 (0.0)
351~400																	0 (0.0)
301~350																	0 (0.0)
251~300																	0 (0.0)
201~250																	0 (0.0)
176~200																	0 (0.0)
151~175																	0 (0.0)
126~150																	0 (0.0)
101~125																	0 (0.0)
76~100																	0 (0.0)
51~75																	0 (0.0)
26~50																	0 (0.0)
合計	(0.0)	(0.0)	(0.0)	(0.0)	(0.0)	(0.0)	(0.0)	(0.0)	(0.0)	(0.0)	(0.0)	(0.0)	(0.0)	(0.0)	(0.0)	(0.0)	0 (0.0)

(連続観測)

波高が25cm以下の回数	25555 (100.0)
合計	25555 (100.0)

付表-B.6.48(b) 伊勢湾 f3周期帯領域における波高・波向階級別出現頻度統計 (連続観測)  
 2008年 1月~2008年12月(年) 波向・波高階級別出現頻度表 (f3: 10.7~14.0秒) 観測地点: 伊勢湾

波高 波向	NNE	NE	ENE	E	ESE	SE	SSE	S	SSW	SW	WSW	W	WNW	NW	NNW	N	合計
801~																	0 (0.0)
751~800																	0 (0.0)
701~750																	0 (0.0)
651~700																	0 (0.0)
601~650																	0 (0.0)
551~600																	0 (0.0)
501~550																	0 (0.0)
451~500																	0 (0.0)
401~450																	0 (0.0)
351~400																	0 (0.0)
301~350																	0 (0.0)
251~300																	0 (0.0)
201~250																	0 (0.0)
176~200																	0 (0.0)
151~175																	0 (0.0)
126~150																	0 (0.0)
101~125																	0 (0.0)
76~100																	0 (0.0)
51~75																	0 (0.0)
26~50							1 (0.0)	13 (0.1)									14 (0.1)
合計	(0.0)	(0.0)	(0.0)	(0.0)	(0.0)	(0.0)	1 (0.0)	13 (0.1)	(0.0)	(0.0)	(0.0)	(0.0)	(0.0)	(0.0)	(0.0)	(0.0)	14 (0.1)

(連続観測)

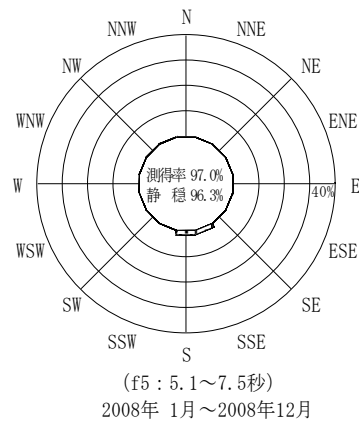
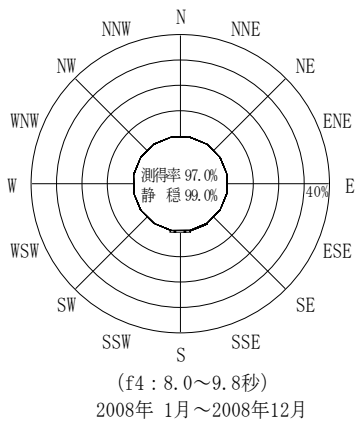
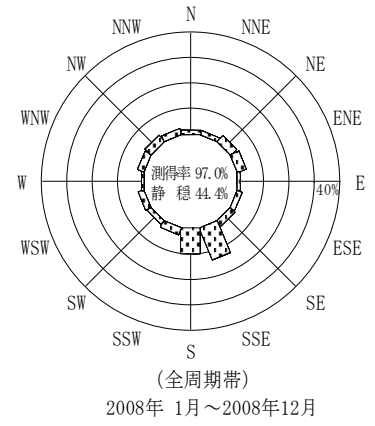
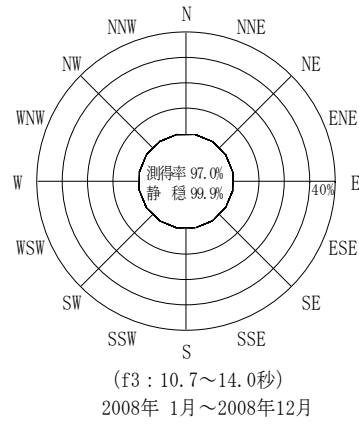
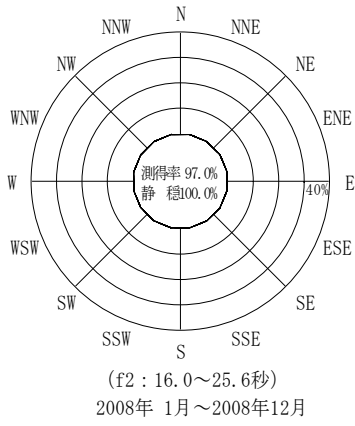
波高が25cm以下の回数	25541 (99.9)
合計	25555 (100.0)

付表-B.6.48(c) 伊勢湾 f4周期帯領域における波高・波向階級別出現頻度統計(連続観測)  
 2008年 1月~2008年12月(年) 波向・波高階級別出現頻度表 (f4: 8.0~9.8秒) 観測地点: 伊勢湾

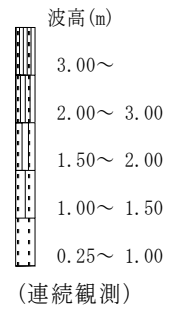
波高	波向	NNE	NE	ENE	E	ESE	SE	SSE	S	SSW	SW	WSW	W	WNW	NW	NNW	N	合計	
801~																		0 (0.0)	
751~800																		0 (0.0)	
701~750																		0 (0.0)	
651~700																		0 (0.0)	
601~650																		0 (0.0)	
551~600																		0 (0.0)	
501~550																		0 (0.0)	
451~500																		0 (0.0)	
401~450																		0 (0.0)	
351~400																		0 (0.0)	
301~350																		0 (0.0)	
251~300																		0 (0.0)	
201~250																		0 (0.0)	
176~200																		0 (0.0)	
151~175																		0 (0.0)	
126~150																		0 (0.0)	
101~125																		0 (0.0)	
76~100																		0 (0.0)	
51~75								2 (0.0)	1 (0.0)									3 (0.0)	
26~50								73 (0.3)	168 (0.7)									241 (0.9)	
合計		0 (0.0)	0 (0.0)	0 (0.0)	0 (0.0)	0 (0.0)	0 (0.0)	75 (0.3)	169 (0.7)	0 (0.0)	0 (0.0)	0 (0.0)	0 (0.0)	0 (0.0)	0 (0.0)	0 (0.0)	0 (0.0)	244 (1.0)	
(連続観測)																		波高が25cm以下の回数	25311 (99.0)
																		合計	25555 (100.0)

付表-B.6.48(d) 伊勢湾 f5周期帯領域における波高・波向階級別出現頻度統計(連続観測)  
 2008年 1月~2008年12月(年) 波向・波高階級別出現頻度表 (f5: 5.1~7.5秒) 観測地点: 伊勢湾

波高	波向	NNE	NE	ENE	E	ESE	SE	SSE	S	SSW	SW	WSW	W	WNW	NW	NNW	N	合計	
801~																		0 (0.0)	
751~800																		0 (0.0)	
701~750																		0 (0.0)	
651~700																		0 (0.0)	
601~650																		0 (0.0)	
551~600																		0 (0.0)	
501~550																		0 (0.0)	
451~500																		0 (0.0)	
401~450																		0 (0.0)	
351~400																		0 (0.0)	
301~350																		0 (0.0)	
251~300																		0 (0.0)	
201~250																		0 (0.0)	
176~200																		0 (0.0)	
151~175																		0 (0.0)	
126~150																		0 (0.0)	
101~125								4 (0.0)	6 (0.0)									10 (0.0)	
76~100								11 (0.0)	7 (0.0)									18 (0.1)	
51~75								34 (0.1)	31 (0.1)						3 (0.0)	13 (0.1)		81 (0.3)	
26~50			2 (0.0)	1 (0.0)	1 (0.0)	9 (0.0)	361 (1.4)	396 (1.5)	22 (0.1)	6 (0.0)	1 (0.0)		1 (0.0)	1 (0.0)	17 (0.1)	19 (0.1)	6 (0.0)	842 (3.3)	
合計		0 (0.0)	0 (0.0)	2 (0.0)	1 (0.0)	1 (0.0)	9 (0.0)	410 (1.6)	440 (1.7)	22 (0.1)	6 (0.0)	1 (0.0)	0 (0.0)	1 (0.0)	20 (0.1)	32 (0.1)	6 (0.0)	951 (3.7)	
(連続観測)																		波高が25cm以下の回数	24604 (96.3)
																		合計	25555 (100.0)



伊勢湾



付図一B. 3. 48 伊勢湾 波高・波向別出現頻度図(連続観測, f2, f3, f4, f5, 全周期帯)