

付表-B.6.46(a) 清水 f2周期帯領域における波高・波向階級別出現頻度統計（連続観測）

2008年 1月～2008年12月(年) 波向・波高階級別出現頻度表 (f2: 16.0～25.6秒) 観測地点: 清水

波高 波向	NNE	NE	ENE	E	ESE	SE	SSE	S	SSW	SW	WSW	W	WNW	NW	NNW	N	合計	
801～																	0 (0.0)	
751～800																	0 (0.0)	
701～750																	0 (0.0)	
651～700																	0 (0.0)	
601～650																	0 (0.0)	
551～600																	0 (0.0)	
501～550																	0 (0.0)	
451～500																	0 (0.0)	
401～450																	0 (0.0)	
351～400																	0 (0.0)	
301～350																	0 (0.0)	
251～300																	0 (0.0)	
201～250																	0 (0.0)	
176～200																	0 (0.0)	
151～175						1 (0.0)											1 (0.0)	
126～150						3 (0.0)											3 (0.0)	
101～125						12 (0.1)											12 (0.1)	
76～100					1 (0.0)	16 (0.1)											17 (0.1)	
51～75						39 (0.2)	2 (0.0)										41 (0.3)	
26～50					1 (0.0)	65 (0.4)	14 (0.1)										80 (0.5)	
合計	0 (0.0)	0 (0.0)	0 (0.0)	0 (0.0)	2 (0.0)	136 (0.9)	16 (0.1)	0 (0.0)	0 (0.0)	0 (0.0)	0 (0.0)	0 (0.0)	0 (0.0)	0 (0.0)	0 (0.0)	0 (0.0)	154 (1.0)	
(連続観測)																	波高が25cm以下の回数	15684 (99.0)
																	合計	15838 (100.0)

付表-B.6.46(b) 清水 f3周期帯領域における波高・波向階級別出現頻度統計（連続観測）

2008年 1月～2008年12月(年) 波向・波高階級別出現頻度表 (f3: 10.7～14.0秒) 観測地点: 清水

波高 波向	NNE	NE	ENE	E	ESE	SE	SSE	S	SSW	SW	WSW	W	WNW	NW	NNW	N	合計	
801～																	0 (0.0)	
751～800																	0 (0.0)	
701～750																	0 (0.0)	
651～700																	0 (0.0)	
601～650																	0 (0.0)	
551～600																	0 (0.0)	
501～550																	0 (0.0)	
451～500																	0 (0.0)	
401～450																	0 (0.0)	
351～400																	0 (0.0)	
301～350																	0 (0.0)	
251～300																	0 (0.0)	
201～250																	0 (0.0)	
176～200																	0 (0.0)	
151～175																	0 (0.0)	
126～150																	0 (0.0)	
101～125						3 (0.0)	18 (0.1)										21 (0.1)	
76～100						24 (0.2)	60 (0.4)										84 (0.5)	
51～75						145 (0.9)	289 (1.8)	4 (0.0)									438 (2.8)	
26～50					7 (0.0)	285 (1.8)	905 (5.7)	37 (0.2)									1234 (7.8)	
合計	0 (0.0)	0 (0.0)	0 (0.0)	0 (0.0)	7 (0.0)	457 (2.9)	1272 (8.0)	41 (0.3)	0 (0.0)	0 (0.0)	0 (0.0)	0 (0.0)	0 (0.0)	0 (0.0)	0 (0.0)	0 (0.0)	1777 (11.2)	
(連続観測)																	波高が25cm以下の回数	14061 (88.8)
																	合計	15838 (100.0)

付表-B.6.46(c) 清水 f4周期帯領域における波高・波向階級別出現頻度統計（連続観測）

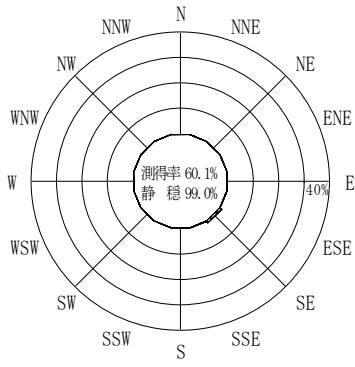
2008年 1月～2008年12月(年) 波向・波高階級別出現頻度表 (f4: 8.0～9.8秒) 観測地点: 清水

波高 波向	NNE	NE	ENE	E	ESE	SE	SSE	S	SSW	SW	WSW	W	WNW	NW	NNW	N	合計	
801～																	0 (0.0)	
751～800																	0 (0.0)	
701～750																	0 (0.0)	
651～700																	0 (0.0)	
601～650																	0 (0.0)	
551～600																	0 (0.0)	
501～550																	0 (0.0)	
451～500																	0 (0.0)	
401～450																	0 (0.0)	
351～400																	0 (0.0)	
301～350																	0 (0.0)	
251～300																	0 (0.0)	
201～250							3 (0.0)										3 (0.0)	
176～200							9 (0.1)										9 (0.1)	
151～175							4 (0.0)										4 (0.0)	
126～150							12 (0.1)	3 (0.0)									15 (0.1)	
101～125							46 (0.3)	5 (0.0)									51 (0.3)	
76～100							174 (1.1)	15 (0.1)									189 (1.2)	
51～75							3 (0.0)	432 (2.7)	47 (0.3)								482 (3.0)	
26～50				2 (0.0)	4 (0.0)	45 (0.3)	2660 (16.8)	525 (3.3)									3236 (20.4)	
合計	0 (0.0)	0 (0.0)	0 (0.0)	2 (0.0)	4 (0.0)	48 (0.3)	3340 (21.1)	595 (3.8)	0 (0.0)	0 (0.0)	0 (0.0)	0 (0.0)	0 (0.0)	0 (0.0)	0 (0.0)	0 (0.0)	3989 (25.2)	
(連続観測)																	波高が25cm以下の回数	11849 (74.8)
																	合計	15838 (100.0)

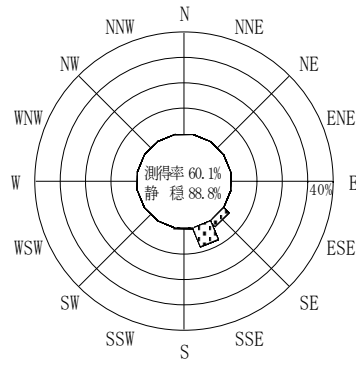
付表-B.6.46(d) 清水 f5周期帯領域における波高・波向階級別出現頻度統計（連続観測）

2008年 1月～2008年12月(年) 波向・波高階級別出現頻度表 (f5: 6.1～7.5秒) 観測地点: 清水

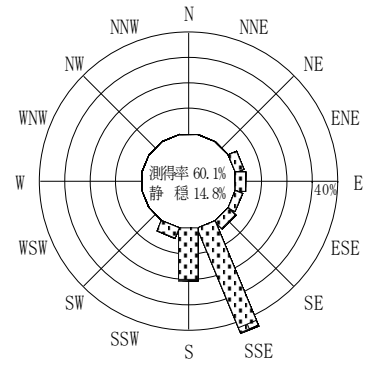
波高 波向	NNE	NE	ENE	E	ESE	SE	SSE	S	SSW	SW	WSW	W	WNW	NW	NNW	N	合計	
801～																	0 (0.0)	
751～800																	0 (0.0)	
701～750																	0 (0.0)	
651～700																	0 (0.0)	
601～650																	0 (0.0)	
551～600																	0 (0.0)	
501～550																	0 (0.0)	
451～500																	0 (0.0)	
401～450																	0 (0.0)	
351～400																	0 (0.0)	
301～350																	0 (0.0)	
251～300																	0 (0.0)	
201～250																	0 (0.0)	
176～200							5 (0.0)										5 (0.0)	
151～175							2 (0.0)										2 (0.0)	
126～150							5 (0.0)										5 (0.0)	
101～125							25 (0.2)	13 (0.1)									38 (0.2)	
76～100							74 (0.5)	23 (0.1)									97 (0.6)	
51～75							2 (0.0)	346 (2.2)	136 (0.9)								484 (3.1)	
26～50					3 (0.0)	21 (0.1)	1661 (10.5)	1109 (7.0)								1 (0.0)	2795 (17.6)	
合計	0 (0.0)	0 (0.0)	0 (0.0)	0 (0.0)	3 (0.0)	23 (0.1)	2118 (13.4)	1281 (8.1)	0 (0.0)	0 (0.0)	0 (0.0)	0 (0.0)	0 (0.0)	0 (0.0)	0 (0.0)	1 (0.0)	3426 (21.6)	
(連続観測)																	波高が25cm以下の回数	12412 (78.4)
																	合計	15838 (100.0)



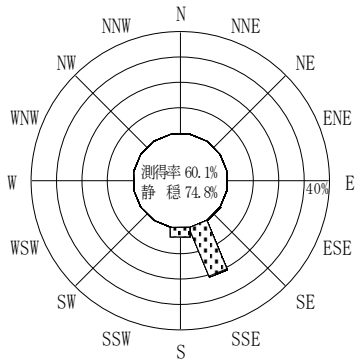
(f2 : 16.0~25.6秒)  
2008年 1月~2008年12月



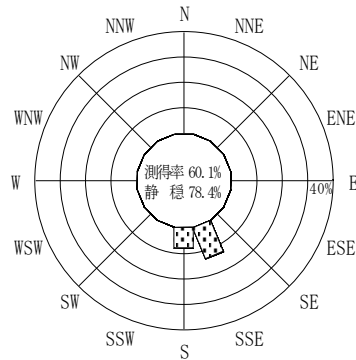
(f3 : 10.7~14.0秒)  
2008年 1月~2008年12月



(全周期帯)  
2008年 1月~2008年12月



(f4 : 8.0~9.8秒)  
2008年 1月~2008年12月



(f5 : 6.1~7.5秒)  
2008年 1月~2008年12月

清水



(連続観測)

付図-B.3.46 清水 波高・波向別出現頻度図 (連続観測, f2, f3, f4, f5, 全周期帯)