

付表-B.6.56(a) 細島 f2周期帯領域における波高・波向階級別出現頻度統計（連続観測）

2008年 1月～2008年12月(年) 波向・波高階級別出現頻度表 (f2: 16.0～25.6秒) 観測地点: 細島

波高	波向	NNE	NE	ENE	E	ESE	SE	SSE	S	SSW	SW	WSW	W	WNW	NW	NNW	N	合計	
801～																		0 (0.0)	
751～800																		0 (0.0)	
701～750																		0 (0.0)	
651～700																		0 (0.0)	
601～650																		0 (0.0)	
551～600																		0 (0.0)	
501～550																		0 (0.0)	
451～500																		0 (0.0)	
401～450																		0 (0.0)	
351～400																		0 (0.0)	
301～350																		0 (0.0)	
251～300																		0 (0.0)	
201～250					2 (0.0)	3 (0.0)												5 (0.0)	
176～200					3 (0.0)	2 (0.0)												5 (0.0)	
151～175			1 (0.0)		4 (0.0)	3 (0.0)	2 (0.0)	4 (0.0)										14 (0.1)	
126～150					10 (0.1)	3 (0.0)	2 (0.0)	10 (0.1)										25 (0.1)	
101～125					13 (0.1)	3 (0.0)	16 (0.1)	16 (0.1)										48 (0.2)	
76～100			7 (0.0)		75 (0.4)	8 (0.0)	10 (0.1)	9 (0.0)										109 (0.6)	
51～75		1 (0.0)	19 (0.1)		219 (1.1)	58 (0.3)	18 (0.1)	9 (0.0)	1 (0.0)	1 (0.0)								326 (1.7)	
26～50	4 (0.0)	8 (0.0)	95 (0.5)	643 (3.3)	301 (1.5)	114 (0.6)	74 (0.4)	12 (0.1)	5 (0.0)				1 (0.0)				1 (0.0)	1258 (6.4)	
合計	4 (0.0)	9 (0.0)	122 (0.6)	969 (5.0)	381 (2.0)	162 (0.8)	122 (0.6)	13 (0.1)	6 (0.0)	0 (0.0)	0 (0.0)	1 (0.0)	0 (0.0)	0 (0.0)	0 (0.0)	0 (0.0)	1 (0.0)	1790 (9.2)	
(連続観測)																		波高が25cm以下の回数	17724 (90.8)
																		合計	19514 (100.0)

付表-B.6.56(b) 細島 f3周期帯領域における波高・波向階級別出現頻度統計（連続観測）

2008年 1月～2008年12月(年) 波向・波高階級別出現頻度表 (f3: 10.7～14.0秒) 観測地点: 細島

波高	波向	NNE	NE	ENE	E	ESE	SE	SSE	S	SSW	SW	WSW	W	WNW	NW	NNW	N	合計	
801～																		0 (0.0)	
751～800																		0 (0.0)	
701～750																		0 (0.0)	
651～700																		0 (0.0)	
601～650																		0 (0.0)	
551～600																		0 (0.0)	
501～550																		0 (0.0)	
451～500																		0 (0.0)	
401～450																		0 (0.0)	
351～400					7 (0.0)	7 (0.0)												14 (0.1)	
301～350					16 (0.1)	12 (0.1)												28 (0.1)	
251～300			1 (0.0)		24 (0.1)	35 (0.2)												60 (0.3)	
201～250			1 (0.0)		101 (0.5)	53 (0.3)	1 (0.0)											156 (0.8)	
176～200			1 (0.0)		108 (0.6)	15 (0.1)	1 (0.0)											125 (0.6)	
151～175			5 (0.0)		167 (0.9)	33 (0.2)	1 (0.0)			1 (0.0)								207 (1.1)	
126～150			4 (0.0)		248 (1.3)	70 (0.4)	6 (0.0)	9 (0.0)	4 (0.0)	2 (0.0)								343 (1.8)	
101～125			5 (0.0)		322 (1.7)	68 (0.3)	23 (0.1)	25 (0.1)	4 (0.0)	1 (0.0)								448 (2.3)	
76～100			10 (0.1)		523 (2.7)	206 (1.1)	42 (0.2)	66 (0.3)	19 (0.1)									866 (4.4)	
51～75		4 (0.0)	27 (0.1)		886 (4.5)	814 (4.2)	147 (0.8)	167 (0.9)	32 (0.2)	1 (0.0)								2078 (10.6)	
26～50	2 (0.0)	7 (0.0)	104 (0.5)	2020 (10.4)	3051 (15.6)	918 (4.7)	336 (1.7)	67 (0.3)	7 (0.0)									6512 (33.4)	
合計	2 (0.0)	11 (0.1)	158 (0.8)	4422 (22.7)	4364 (22.4)	1139 (5.8)	603 (3.1)	126 (0.6)	12 (0.1)	0 (0.0)	0 (0.0)	0 (0.0)	0 (0.0)	0 (0.0)	0 (0.0)	0 (0.0)	0 (0.0)	10837 (55.5)	
(連続観測)																		波高が25cm以下の回数	8677 (44.5)
																		合計	19514 (100.0)

付表-B.6.56(c) 細島 f4周期帯領域における波高・波向階級別出現頻度統計（連続観測）

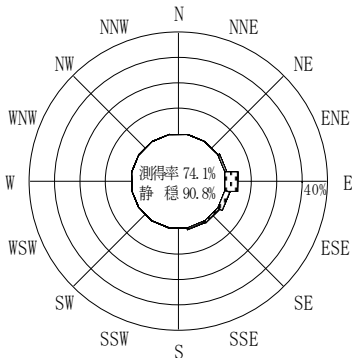
2008年 1月～2008年12月(年) 波向・波高階級別出現頻度表 (f4: 8.0～9.8秒) 観測地点: 細島

波高	波向	NNE	NE	ENE	E	ESE	SE	SSE	S	SSW	SW	WSW	W	WNW	NW	NNW	N	合計	
801～																		0 (0.0)	
751～800																		0 (0.0)	
701～750																		0 (0.0)	
651～700																		0 (0.0)	
601～650																		0 (0.0)	
551～600																		0 (0.0)	
501～550																		0 (0.0)	
451～500																		0 (0.0)	
401～450																		0 (0.0)	
351～400																		0 (0.0)	
301～350					1 (0.0)	2 (0.0)												3 (0.0)	
251～300					4 (0.0)	21 (0.1)	3 (0.0)											28 (0.1)	
201～250					9 (0.0)	32 (0.2)	6 (0.0)											47 (0.2)	
176～200					28 (0.1)	51 (0.3)	7 (0.0)											86 (0.4)	
151～175					95 (0.5)	105 (0.5)	10 (0.1)	2 (0.0)										212 (1.1)	
126～150					212 (1.1)	201 (1.0)	41 (0.2)	34 (0.2)	1 (0.0)									489 (2.5)	
101～125			3 (0.0)		430 (2.2)	337 (1.7)	74 (0.4)	95 (0.5)	7 (0.0)									946 (4.8)	
76～100			5 (0.0)		658 (3.4)	718 (3.7)	163 (0.8)	160 (0.8)	21 (0.1)		1 (0.0)							1726 (8.8)	
51～75			5 (0.0)		1051 (5.4)	1462 (7.5)	440 (2.3)	307 (1.6)	65 (0.3)									3330 (17.1)	
26～50	1 (0.0)	5 (0.0)	27 (0.1)	1323 (6.8)	4040 (20.7)	2648 (13.6)	902 (4.6)	110 (0.6)	8 (0.0)			1 (0.0)	1 (0.0)					9066 (46.5)	
合計	1 (0.0)	5 (0.0)	40 (0.2)	3811 (19.5)	6969 (35.7)	3392 (17.4)	1500 (7.7)	204 (1.0)	8 (0.0)	1 (0.0)	1 (0.0)	1 (0.0)	0 (0.0)	0 (0.0)	0 (0.0)	0 (0.0)	0 (0.0)	15933 (81.6)	
(連続観測)																		波高が25cm以下の回数	3581 (18.4)
																		合計	19514 (100.0)

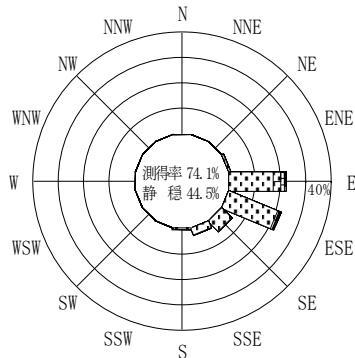
付表-B.6.56(d) 細島 f5周期帯領域における波高・波向階級別出現頻度統計（連続観測）

2008年 1月～2008年12月(年) 波向・波高階級別出現頻度表 (f5: 5.8～7.5秒) 観測地点: 細島

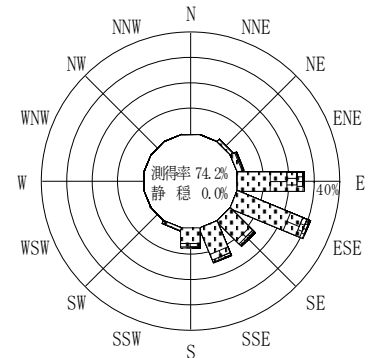
波高	波向	NNE	NE	ENE	E	ESE	SE	SSE	S	SSW	SW	WSW	W	WNW	NW	NNW	N	合計	
801～																		0 (0.0)	
751～800																		0 (0.0)	
701～750																		0 (0.0)	
651～700																		0 (0.0)	
601～650																		0 (0.0)	
551～600																		0 (0.0)	
501～550																		0 (0.0)	
451～500																		0 (0.0)	
401～450																		0 (0.0)	
351～400																		0 (0.0)	
301～350																		0 (0.0)	
251～300																		0 (0.0)	
201～250						6 (0.0)	5 (0.0)											11 (0.1)	
176～200					1 (0.0)	24 (0.1)	17 (0.1)	3 (0.0)	2 (0.0)									47 (0.2)	
151～175					18 (0.1)	85 (0.4)	35 (0.2)	18 (0.1)	1 (0.0)									157 (0.8)	
126～150			1 (0.0)		64 (0.3)	126 (0.6)	91 (0.5)	21 (0.1)	4 (0.0)									307 (1.6)	
101～125			1 (0.0)		99 (0.5)	195 (1.0)	115 (0.6)	72 (0.4)	9 (0.0)									491 (2.5)	
76～100		12 (0.1)	2 (0.0)		317 (1.6)	608 (3.1)	183 (0.9)	256 (1.3)	21 (0.1)									1399 (7.2)	
51～75		35 (0.2)	94 (0.5)		774 (4.0)	1356 (6.9)	696 (3.6)	735 (3.8)	111 (0.6)	1 (0.0)								3802 (19.5)	
26～50	6 (0.0)	39 (0.2)	121 (0.6)	1116 (5.7)	2762 (14.2)	2243 (11.5)	1611 (8.3)	475 (2.4)	24 (0.1)	3 (0.0)			3 (0.0)	1 (0.0)		1 (0.0)		8405 (43.1)	
合計	6 (0.0)	86 (0.4)	219 (1.1)	2389 (12.2)	5162 (26.5)	3385 (17.3)	2716 (13.9)	623 (3.2)	25 (0.1)	3 (0.0)	0 (0.0)	3 (0.0)	1 (0.0)	0 (0.0)	1 (0.0)	0 (0.0)	0 (0.0)	14619 (74.9)	
(連続観測)																		波高が25cm以下の回数	4895 (25.1)
																		合計	19514 (100.0)



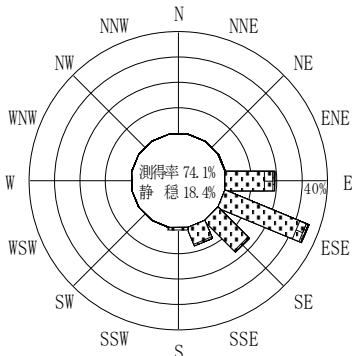
(f2 : 16.0~25.6秒)
2008年 1月~2008年12月



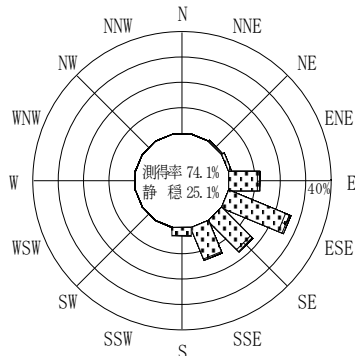
(f3 : 10.7~14.0秒)
2008年 1月~2008年12月



(全周期帯)
2008年 1月~2008年12月

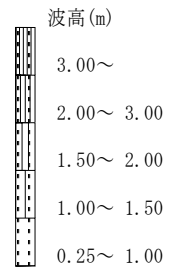


(f4 : 8.0~9.8秒)
2008年 1月~2008年12月



(f5 : 5.8~7.5秒)
2008年 1月~2008年12月

細島



(連続観測)

付図-B.3.56 細島 波高・波向別出現頻度図 (連続観測, f2, f3, f4, f5, 全周期帯)