

付表-B.6.58(a) 鹿児島 f2周期帯領域における波高・波向階級別出現頻度統計(連続観測)  
 2008年1月~2008年12月(年) 波向・波高階級別出現頻度表(f2:16.0~25.6秒) 観測地点:鹿児島

波高	波向	NNE	NE	ENE	E	ESE	SE	SSE	S	SSW	SW	WSW	W	WNW	NW	NNW	N	合計	
801~																		0 (0.0)	
751~800																		0 (0.0)	
701~750																		0 (0.0)	
651~700																		0 (0.0)	
601~650																		0 (0.0)	
551~600																		0 (0.0)	
501~550																		0 (0.0)	
451~500																		0 (0.0)	
401~450																		0 (0.0)	
351~400																		0 (0.0)	
301~350																		0 (0.0)	
251~300																		0 (0.0)	
201~250																		0 (0.0)	
176~200																		0 (0.0)	
151~175																		0 (0.0)	
126~150																		0 (0.0)	
101~125																		0 (0.0)	
76~100																		0 (0.0)	
51~75																		0 (0.0)	
26~50																		0 (0.0)	
合計		(0.0)	(0.0)	(0.0)	(0.0)	(0.0)	(0.0)	(0.0)	(0.0)	(0.0)	(0.0)	(0.0)	(0.0)	(0.0)	(0.0)	(0.0)	(0.0)	0 (0.0)	
(連続観測)																		波高が25cm以下の回数	20505 (100.0)
																		合計	20505 (100.0)

付表-B.6.58(b) 鹿児島 f3周期帯領域における波高・波向階級別出現頻度統計(連続観測)  
 2008年1月~2008年12月(年) 波向・波高階級別出現頻度表(f3:10.7~14.0秒) 観測地点:鹿児島

波高	波向	NNE	NE	ENE	E	ESE	SE	SSE	S	SSW	SW	WSW	W	WNW	NW	NNW	N	合計	
801~																		0 (0.0)	
751~800																		0 (0.0)	
701~750																		0 (0.0)	
651~700																		0 (0.0)	
601~650																		0 (0.0)	
551~600																		0 (0.0)	
501~550																		0 (0.0)	
451~500																		0 (0.0)	
401~450																		0 (0.0)	
351~400																		0 (0.0)	
301~350																		0 (0.0)	
251~300																		0 (0.0)	
201~250																		0 (0.0)	
176~200																		0 (0.0)	
151~175																		0 (0.0)	
126~150																		0 (0.0)	
101~125																		0 (0.0)	
76~100																		0 (0.0)	
51~75																		0 (0.0)	
26~50																		0 (0.0)	
合計		(0.0)	(0.0)	(0.0)	(0.0)	(0.0)	(0.0)	(0.0)	(0.0)	(0.0)	(0.0)	(0.0)	(0.0)	(0.0)	(0.0)	(0.0)	(0.0)	0 (0.0)	
(連続観測)																		波高が25cm以下の回数	20505 (100.0)
																		合計	20505 (100.0)

付表-B.6.58(c) 鹿児島 f4周期帯領域における波高・波向階級別出現頻度統計 (連続観測)  
 2008年 1月~2008年12月(年) 波向・波高階級別出現頻度表 (f4: 8.0~9.8秒) 観測地点: 鹿児島

波高	波向	NNE	NE	ENE	E	ESE	SE	SSE	S	SSW	SW	WSW	W	WNW	NW	NNW	N	合計
801~																		0 (0.0)
751~800																		0 (0.0)
701~750																		0 (0.0)
651~700																		0 (0.0)
601~650																		0 (0.0)
551~600																		0 (0.0)
501~550																		0 (0.0)
451~500																		0 (0.0)
401~450																		0 (0.0)
351~400																		0 (0.0)
301~350																		0 (0.0)
251~300																		0 (0.0)
201~250																		0 (0.0)
176~200																		0 (0.0)
151~175																		0 (0.0)
126~150																		0 (0.0)
101~125																		0 (0.0)
76~100																		0 (0.0)
51~75																		0 (0.0)
26~50																		0 (0.0)
合計		(0.0)	(0.0)	(0.0)	(0.0)	(0.0)	(0.0)	(0.0)	(0.0)	(0.0)	(0.0)	(0.0)	(0.0)	(0.0)	(0.0)	(0.0)	(0.0)	0 (0.0)

(連続観測)

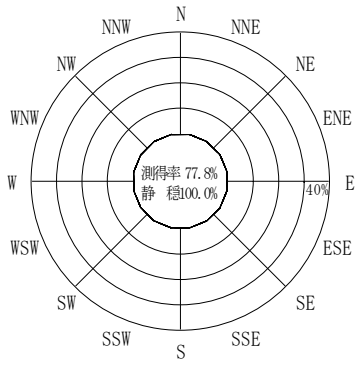
波高が25cm以下の回数	20505 (100.0)
合計	20505 (100.0)

付表-B.6.58(d) 鹿児島 f5周期帯領域における波高・波向階級別出現頻度統計 (連続観測)  
 2008年 1月~2008年12月(年) 波向・波高階級別出現頻度表 (f5: 4.3~7.5秒) 観測地点: 鹿児島

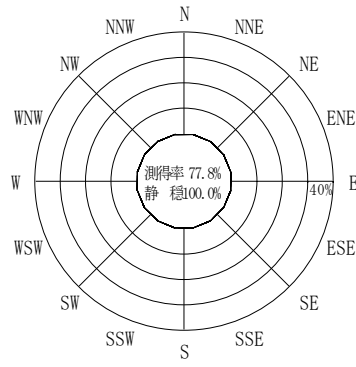
波高	波向	NNE	NE	ENE	E	ESE	SE	SSE	S	SSW	SW	WSW	W	WNW	NW	NNW	N	合計
801~																		0 (0.0)
751~800																		0 (0.0)
701~750																		0 (0.0)
651~700																		0 (0.0)
601~650																		0 (0.0)
551~600																		0 (0.0)
501~550																		0 (0.0)
451~500																		0 (0.0)
401~450																		0 (0.0)
351~400																		0 (0.0)
301~350																		0 (0.0)
251~300																		0 (0.0)
201~250																		0 (0.0)
176~200																		0 (0.0)
151~175																		0 (0.0)
126~150																		0 (0.0)
101~125				(0.0)														1 (0.0)
76~100					(0.2)													2 (0.0)
51~75					(0.3)		(0.1)											4 (0.0)
26~50		(0.1)			(0.2)	(0.3)	(0.2)	(0.1)	(0.2)									11 (0.1)
合計		(0.0)	(0.1)	(0.1)	(0.7)	(0.3)	(0.3)	(0.1)	(0.2)	(0.0)	(0.0)	(0.0)	(0.0)	(0.0)	(0.0)	(0.0)	(0.0)	18 (0.1)

(連続観測)

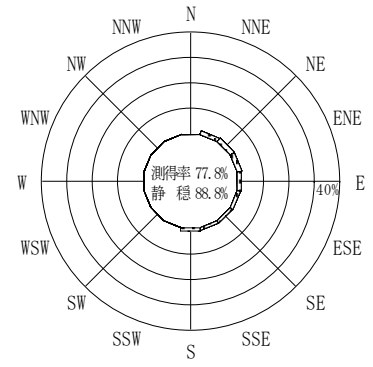
波高が25cm以下の回数	20487 (99.9)
合計	20505 (100.0)



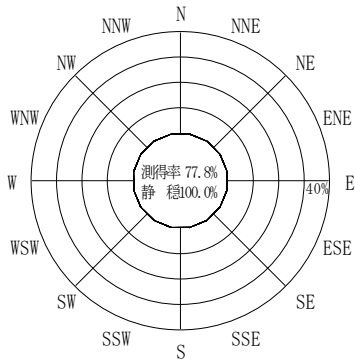
(f2 : 16.0~25.6秒)  
2008年 1月~2008年12月



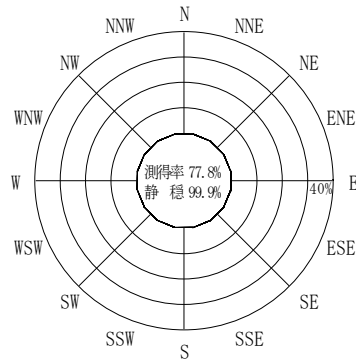
(f3 : 10.7~14.0秒)  
2008年 1月~2008年12月



(全周期帯)  
2008年 1月~2008年12月



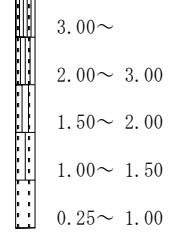
(f4 : 8.0~9.8秒)  
2008年 1月~2008年12月



(f5 : 4.3~7.5秒)  
2008年 1月~2008年12月

鹿児島

波高(m)



(連続観測)

付図-B. 3. 58 鹿児島 波高・波向別出現頻度図(連続観測, f2, f3, f4, f5, 全周期帯)