

付表-B.6.22(a) 玄界灘 f2周期帯領域における波高・波向階級別出現頻度統計 (連続観測)
 2008年 1月～2008年12月(年) 波向・波高階級別出現頻度表 (f2: 16.0～25.6秒) 観測地点: 玄界灘

波高	波向	NNE	NE	ENE	E	ESE	SE	SSE	S	SSW	SW	WSW	W	WNW	NW	NNW	N	合計	
801～																		0 (0.0)	
751～800																		0 (0.0)	
701～750																		0 (0.0)	
651～700																		0 (0.0)	
601～650																		0 (0.0)	
551～600																		0 (0.0)	
501～550																		0 (0.0)	
451～500																		0 (0.0)	
401～450																		0 (0.0)	
351～400																		0 (0.0)	
301～350																		0 (0.0)	
251～300																		0 (0.0)	
201～250																		0 (0.0)	
176～200		2 (0.0)																2 (0.0)	
151～175		4 (0.0)																4 (0.0)	
126～150		19 (0.1)															2 (0.0)	21 (0.1)	
101～125		12 (0.1)															3 (0.0)	15 (0.1)	
76～100		11 (0.0)															2 (0.0)	13 (0.1)	
51～75		17 (0.1)															5 (0.0)	22 (0.1)	
26～50		71 (0.3)	1 (0.0)													2 (0.0)	25 (0.1)	99 (0.4)	
合計		136 (0.6)	1 (0.0)	0 (0.0)	0 (0.0)	0 (0.0)	0 (0.0)	0 (0.0)	0 (0.0)	0 (0.0)	0 (0.0)	0 (0.0)	0 (0.0)	0 (0.0)	0 (0.0)	2 (0.0)	37 (0.2)	176 (0.8)	
(連続観測)																		波高が25cm以下の回数	22965 (99.2)
																		合計	23141 (100.0)

付表-B.6.22(b) 玄界灘 f3周期帯領域における波高・波向階級別出現頻度統計 (連続観測)
 2008年 1月～2008年12月(年) 波向・波高階級別出現頻度表 (f3: 10.7～14.0秒) 観測地点: 玄界灘

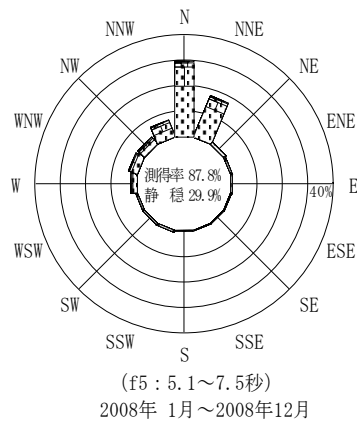
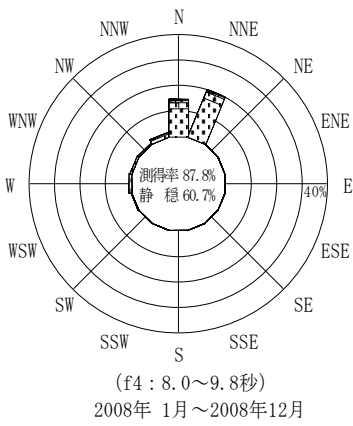
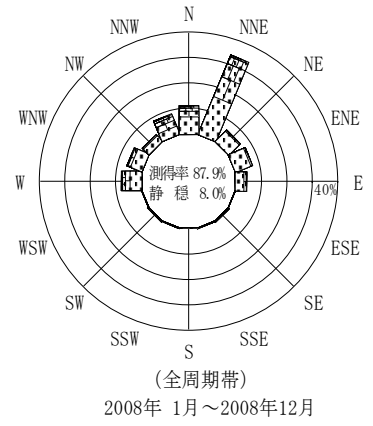
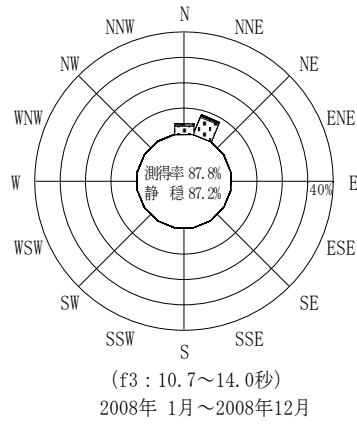
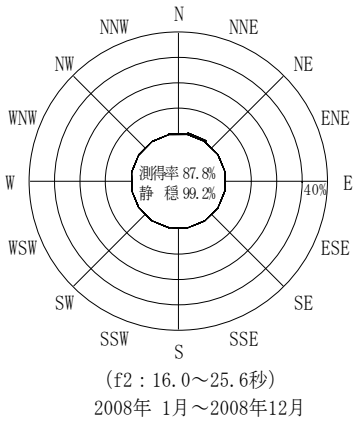
波高	波向	NNE	NE	ENE	E	ESE	SE	SSE	S	SSW	SW	WSW	W	WNW	NW	NNW	N	合計	
801～																		0 (0.0)	
751～800																		0 (0.0)	
701～750																		0 (0.0)	
651～700																		0 (0.0)	
601～650																		0 (0.0)	
551～600																		0 (0.0)	
501～550																		0 (0.0)	
451～500																		0 (0.0)	
401～450																		0 (0.0)	
351～400																		0 (0.0)	
301～350																		0 (0.0)	
251～300		15 (0.1)															7 (0.0)	22 (0.1)	
201～250		47 (0.2)														3 (0.0)	29 (0.1)	79 (0.3)	
176～200		34 (0.1)														6 (0.0)	35 (0.2)	75 (0.3)	
151～175		28 (0.1)														2 (0.0)	28 (0.1)	58 (0.3)	
126～150		41 (0.2)														1 (0.0)	45 (0.2)	87 (0.4)	
101～125		81 (0.4)															67 (0.3)	150 (0.6)	
76～100		216 (0.9)														1 (0.0)	128 (0.6)	345 (1.5)	
51～75		454 (2.0)														6 (0.0)	156 (0.7)	616 (2.7)	
26～50		1024 (4.4)	6 (0.0)									1 (0.0)	2 (0.0)	3 (0.0)	2 (0.0)	16 (0.1)	477 (2.1)	1531 (6.6)	
合計		1940 (8.4)	6 (0.0)	0 (0.0)	0 (0.0)	0 (0.0)	0 (0.0)	0 (0.0)	0 (0.0)	0 (0.0)	0 (0.0)	1 (0.0)	2 (0.0)	3 (0.0)	2 (0.0)	37 (0.2)	972 (4.2)	2963 (12.8)	
(連続観測)																		波高が25cm以下の回数	20178 (87.2)
																		合計	23141 (100.0)

付表-B.6.22(c) 玄界灘 f4周期帯領域における波高・波向階級別出現頻度統計(連続観測)
 2008年 1月~2008年12月(年) 波向・波高階級別出現頻度表 (f4: 8.0~9.8秒) 観測地点: 玄界灘

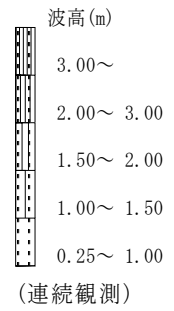
波高	波向	NNE	NE	ENE	E	ESE	SE	SSE	S	SSW	SW	WSW	W	WNW	NW	NNW	N	合計	
801~																		0 (0.0)	
751~800																		0 (0.0)	
701~750																		0 (0.0)	
651~700																		0 (0.0)	
601~650																		0 (0.0)	
551~600																		0 (0.0)	
501~550																		0 (0.0)	
451~500																		0 (0.0)	
401~450																		0 (0.0)	
351~400																	3 (0.0)	3 (0.0)	
301~350		8 (0.0)													2 (0.0)	17 (0.1)	27 (0.1)	27 (0.1)	
251~300		32 (0.1)													8 (0.0)	41 (0.2)	81 (0.4)	81 (0.4)	
201~250		35 (0.2)													6 (0.0)	67 (0.3)	108 (0.5)	108 (0.5)	
176~200		44 (0.2)	1 (0.0)												2 (0.0)	11 (0.0)	76 (0.3)	134 (0.6)	
151~175		100 (0.4)													5 (0.0)	27 (0.1)	114 (0.5)	246 (1.1)	
126~150		170 (0.7)													4 (0.0)	51 (0.2)	201 (0.9)	426 (1.8)	
101~125		416 (1.8)											1 (0.0)	1 (0.0)	2 (0.0)	48 (0.2)	330 (1.4)	798 (3.4)	
76~100		722 (3.1)										2 (0.0)	35 (0.2)	9 (0.0)	6 (0.0)	25 (0.1)	474 (2.0)	1273 (5.5)	
51~75		1281 (5.5)	1 (0.0)									5 (0.0)	68 (0.3)	31 (0.1)	19 (0.1)	81 (0.4)	826 (3.6)	2312 (10.0)	
26~50		1873 (8.1)	4 (0.0)									1 (0.0)	37 (0.2)	111 (0.5)	112 (0.5)	77 (0.3)	177 (0.8)	1294 (5.6)	3686 (15.9)
合計		4681 (20.2)	6 (0.0)	0 (0.0)	0 (0.0)	0 (0.0)	0 (0.0)	0 (0.0)	0 (0.0)	0 (0.0)	1 (0.0)	44 (0.2)	215 (0.9)	153 (0.7)	115 (0.5)	436 (1.9)	3443 (14.9)	9094 (39.3)	
(連続観測)																	波高が25cm以下の回数	14047 (60.7)	
																	合計	23141 (100.0)	

付表-B.6.22(d) 玄界灘 f5周期帯領域における波高・波向階級別出現頻度統計(連続観測)
 2008年 1月~2008年12月(年) 波向・波高階級別出現頻度表 (f5: 5.1~7.5秒) 観測地点: 玄界灘

波高	波向	NNE	NE	ENE	E	ESE	SE	SSE	S	SSW	SW	WSW	W	WNW	NW	NNW	N	合計
801~																		0 (0.0)
751~800																		0 (0.0)
701~750																		0 (0.0)
651~700																		0 (0.0)
601~650																		0 (0.0)
551~600																		0 (0.0)
501~550																		0 (0.0)
451~500																		0 (0.0)
401~450																		0 (0.0)
351~400																		0 (0.0)
301~350																		0 (0.0)
251~300		11 (0.0)												1 (0.0)		3 (0.0)	9 (0.0)	24 (0.1)
201~250		71 (0.3)											7 (0.0)	14 (0.1)	41 (0.2)	41 (0.2)	126 (0.5)	300 (1.3)
176~200		57 (0.2)										2 (0.0)	25 (0.1)	37 (0.2)	49 (0.2)	79 (0.3)	120 (0.5)	369 (1.6)
151~175		162 (0.7)	1 (0.0)		1 (0.0)							2 (0.0)	59 (0.3)	36 (0.2)	65 (0.3)	123 (0.5)	241 (1.0)	690 (3.0)
126~150		318 (1.4)	3 (0.0)		2 (0.0)							4 (0.0)	38 (0.2)	68 (0.3)	75 (0.3)	223 (1.0)	623 (2.7)	1354 (5.9)
101~125		430 (1.9)	12 (0.1)	3 (0.0)	1 (0.0)	1 (0.0)	2 (0.0)	1 (0.0)	4 (0.0)	1 (0.0)	2 (0.0)	7 (0.0)	63 (0.3)	123 (0.5)	112 (0.5)	333 (1.4)	1104 (4.8)	2199 (9.5)
76~100		612 (2.6)	28 (0.1)	10 (0.0)	12 (0.1)	10 (0.0)	8 (0.0)	8 (0.0)	7 (0.0)	17 (0.1)	10 (0.0)	18 (0.1)	90 (0.4)	196 (0.8)	139 (0.6)	245 (1.1)	1347 (5.8)	2757 (11.9)
51~75		1107 (4.8)	69 (0.3)	57 (0.2)	52 (0.2)	21 (0.1)	15 (0.1)	14 (0.1)	19 (0.1)	43 (0.2)	33 (0.1)	34 (0.1)	118 (0.5)	147 (0.6)	161 (0.7)	293 (1.3)	1635 (7.1)	3818 (16.5)
26~50		1305 (5.6)	144 (0.6)	77 (0.3)	88 (0.4)	46 (0.2)	22 (0.1)	28 (0.1)	59 (0.3)	110 (0.5)	101 (0.4)	76 (0.3)	192 (0.8)	244 (1.1)	204 (0.9)	317 (1.4)	1687 (7.3)	4700 (20.3)
合計		4073 (17.6)	257 (1.1)	147 (0.6)	156 (0.7)	78 (0.3)	47 (0.2)	51 (0.2)	89 (0.4)	171 (0.7)	146 (0.6)	143 (0.6)	592 (2.6)	866 (3.7)	846 (3.7)	1657 (7.2)	6892 (29.8)	16211 (70.1)
(連続観測)																	波高が25cm以下の回数	6930 (29.9)
																	合計	23141 (100.0)



玄界灘



付図一B. 3. 22 玄界灘 波高・波向別出現頻度図(連続観測, f2, f3, f4, f5, 全周期帯)