

付表-B.6.12(a) 輪島 f2周期帯領域における波高・波向階級別出現頻度統計 (連続観測)

2008年 1月~2008年12月(年) 波向・波高階級別出現頻度表 (f2: 16.0~25.6秒) 観測地点: 輪島

波高	波向	NNE	NE	ENE	E	ESE	SE	SSE	S	SSW	SW	WSW	W	WNW	NW	NNW	N	合計
801~																		0 (0.0)
751~800																		0 (0.0)
701~750																		0 (0.0)
651~700																		0 (0.0)
601~650																		0 (0.0)
551~600																		0 (0.0)
501~550																		0 (0.0)
451~500		1 (0.0)																1 (0.0)
401~450		1 (0.0)																1 (0.0)
351~400		5 (0.0)															3 (0.0)	8 (0.0)
301~350		5 (0.0)															4 (0.0)	9 (0.0)
251~300		6 (0.0)															2 (0.0)	8 (0.0)
201~250		11 (0.1)															4 (0.0)	15 (0.1)
176~200		3 (0.0)																3 (0.0)
151~175		4 (0.0)															1 (0.0)	5 (0.0)
126~150		6 (0.0)															1 (0.0)	7 (0.0)
101~125		6 (0.0)														3 (0.0)	1 (0.0)	10 (0.1)
76~100		4 (0.0)													2 (0.0)	22 (0.1)	1 (0.0)	29 (0.2)
51~75		8 (0.0)													11 (0.1)	32 (0.2)	9 (0.0)	60 (0.3)
26~50		55 (0.3)	7 (0.0)	2 (0.0)	1 (0.0)	1 (0.0)	1 (0.0)	2 (0.0)	5 (0.0)	1 (0.0)	2 (0.0)	1 (0.0)	8 (0.0)	25 (0.1)	74 (0.4)	28 (0.2)	89 (0.5)	302 (1.6)
合計		115 (0.6)	7 (0.0)	2 (0.0)	1 (0.0)	1 (0.0)	1 (0.0)	2 (0.0)	5 (0.0)	1 (0.0)	2 (0.0)	1 (0.0)	8 (0.0)	25 (0.1)	87 (0.5)	85 (0.5)	115 (0.6)	458 (2.5)
(連続観測)																	波高が25cm以下の回数	17965 (97.5)
																	合計	18423 (100.0)

付表-B.6.12(b) 輪島 f3周期帯領域における波高・波向階級別出現頻度統計 (連続観測)

2008年 1月~2008年12月(年) 波向・波高階級別出現頻度表 (f3: 10.7~14.0秒) 観測地点: 輪島

波高	波向	NNE	NE	ENE	E	ESE	SE	SSE	S	SSW	SW	WSW	W	WNW	NW	NNW	N	合計
801~																		0 (0.0)
751~800																		0 (0.0)
701~750																		0 (0.0)
651~700																		0 (0.0)
601~650																		0 (0.0)
551~600																		0 (0.0)
501~550															2 (0.0)	3 (0.0)	8 (0.0)	13 (0.1)
451~500															4 (0.0)	12 (0.1)	9 (0.0)	25 (0.1)
401~450															9 (0.0)	19 (0.1)	10 (0.1)	38 (0.2)
351~400		1 (0.0)													11 (0.1)	25 (0.1)	14 (0.1)	51 (0.3)
301~350		3 (0.0)													2 (0.0)	13 (0.1)	29 (0.2)	56 (0.3)
251~300		8 (0.0)													4 (0.0)	33 (0.2)	41 (0.2)	97 (0.5)
201~250		13 (0.1)													1 (0.0)	35 (0.2)	51 (0.3)	177 (1.0)
176~200		7 (0.0)													23 (0.1)	46 (0.2)	29 (0.2)	127 (0.7)
151~175		2 (0.0)													1 (0.0)	42 (0.2)	31 (0.2)	151 (0.8)
126~150		13 (0.1)													3 (0.0)	33 (0.2)	61 (0.3)	243 (1.3)
101~125		30 (0.2)													8 (0.0)	41 (0.2)	71 (0.4)	315 (1.7)
76~100		49 (0.3)													4 (0.0)	68 (0.4)	129 (0.7)	438 (2.4)
51~75		53 (0.3)	1 (0.0)												2 (0.0)	53 (0.3)	128 (0.7)	510 (2.8)
26~50		212 (1.2)	9 (0.0)				1 (0.0)								2 (0.0)	56 (0.3)	202 (1.1)	1326 (7.2)
合計		391 (2.1)	10 (0.1)	0 (0.0)	0 (0.0)	0 (0.0)	1 (0.0)	0 (0.0)	0 (0.0)	0 (0.0)	0 (0.0)	2 (0.0)	75 (0.4)	503 (2.7)	1036 (5.6)	873 (4.7)	676 (3.7)	3567 (19.4)
(連続観測)																	波高が25cm以下の回数	14856 (80.6)
																	合計	18423 (100.0)

付表-B.6.12(c) 輪島 f4周期帯領域における波高・波向階級別出現頻度統計（連続観測）

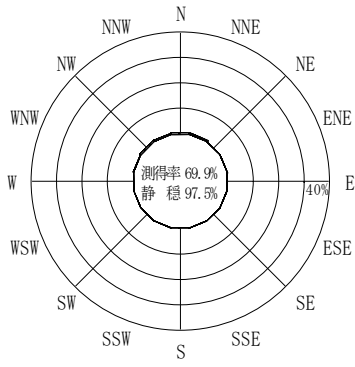
2008年 1月～2008年12月(年) 波向・波高階級別出現頻度表 (f4: 8.0～9.8秒) 観測地点: 輪島

波高	波向	NNE	NE	ENE	E	ESE	SE	SSE	S	SSW	SW	WSW	W	WNW	NW	NNW	N	合計	
801～																		0 (0.0)	
751～800																		0 (0.0)	
701～750																		0 (0.0)	
651～700																		0 (0.0)	
601～650																		0 (0.0)	
551～600																		0 (0.0)	
501～550																		0 (0.0)	
451～500																		0 (0.0)	
401～450																		0 (0.0)	
351～400														2 (0.0)	10 (0.1)			12 (0.1)	
301～350														12 (0.1)	35 (0.2)	9 (0.0)	2 (0.0)	58 (0.3)	
251～300	2 (0.0)												2 (0.0)	70 (0.4)	95 (0.5)	34 (0.2)	21 (0.1)	224 (1.2)	
201～250	9 (0.0)												14 (0.1)	111 (0.6)	205 (1.1)	172 (0.9)	85 (0.5)	596 (3.2)	
176～200	20 (0.1)												14 (0.1)	78 (0.4)	176 (1.0)	141 (0.8)	54 (0.3)	483 (2.6)	
151～175	21 (0.1)												28 (0.2)	126 (0.7)	192 (1.0)	216 (1.2)	72 (0.4)	655 (3.6)	
126～150	43 (0.2)												40 (0.2)	186 (1.0)	254 (1.4)	311 (1.7)	81 (0.4)	915 (5.0)	
101～125	95 (0.5)	1 (0.0)											55 (0.3)	123 (0.7)	217 (1.2)	330 (1.8)	89 (0.5)	910 (4.9)	
76～100	200 (1.1)	1 (0.0)									1 (0.0)		95 (0.5)	192 (1.0)	273 (1.5)	247 (1.3)	206 (1.1)	1215 (6.6)	
51～75	369 (2.0)	6 (0.0)									11 (0.1)		188 (1.0)	289 (1.6)	353 (1.9)	289 (1.6)	260 (1.4)	1765 (9.6)	
26～50	617 (3.3)	63 (0.3)									7 (0.0)		128 (0.7)	324 (1.8)	434 (2.4)	329 (1.8)	447 (2.4)	2349 (12.8)	
合計	1376 (7.5)	71 (0.4)	0 (0.0)	0 (0.0)	0 (0.0)	0 (0.0)	0 (0.0)	0 (0.0)	0 (0.0)	0 (0.0)	0 (0.0)	19 (0.1)	564 (3.1)	1513 (8.2)	2244 (12.2)	2078 (11.3)	1317 (7.1)	9182 (49.8)	
(連続観測)																		波高が25cm以下の回数	9241 (50.2)
																		合計	18423 (100.0)

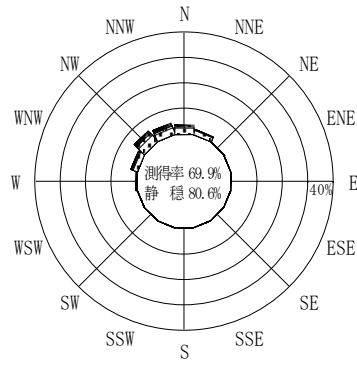
付表-B.6.12(d) 輪島 f5周期帯領域における波高・波向階級別出現頻度統計（連続観測）

2008年 1月～2008年12月(年) 波向・波高階級別出現頻度表 (f5: 6.1～7.5秒) 観測地点: 輪島

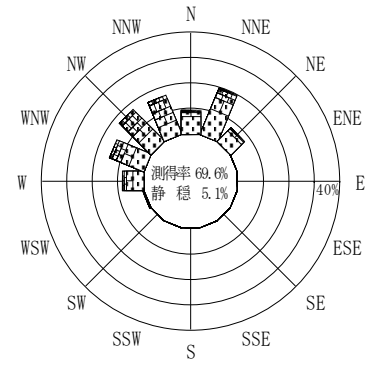
波高	波向	NNE	NE	ENE	E	ESE	SE	SSE	S	SSW	SW	WSW	W	WNW	NW	NNW	N	合計	
801～																		0 (0.0)	
751～800																		0 (0.0)	
701～750																		0 (0.0)	
651～700																		0 (0.0)	
601～650																		0 (0.0)	
551～600																		0 (0.0)	
501～550																		0 (0.0)	
451～500																		0 (0.0)	
401～450																		0 (0.0)	
351～400																		0 (0.0)	
301～350																		0 (0.0)	
251～300															2 (0.0)	1 (0.0)	1 (0.0)	4 (0.0)	
201～250	14 (0.1)												2 (0.0)	70 (0.4)	135 (0.7)	20 (0.1)	12 (0.1)	253 (1.4)	
176～200	44 (0.2)												22 (0.1)	170 (0.9)	196 (1.1)	29 (0.2)	43 (0.2)	504 (2.7)	
151～175	90 (0.5)	2 (0.0)											27 (0.1)	212 (1.2)	327 (1.8)	144 (0.8)	78 (0.4)	880 (4.8)	
126～150	138 (0.7)	12 (0.1)											49 (0.3)	298 (1.6)	512 (2.8)	313 (1.7)	110 (0.6)	1432 (7.8)	
101～125	212 (1.2)	47 (0.3)	1 (0.0)									1 (0.0)	154 (0.8)	348 (1.9)	577 (3.1)	605 (3.3)	181 (1.0)	2126 (11.5)	
76～100	352 (1.9)	60 (0.3)										3 (0.0)	222 (1.2)	480 (2.6)	546 (3.0)	796 (4.3)	409 (2.2)	2868 (15.6)	
51～75	744 (4.0)	66 (0.4)	6 (0.0)							1 (0.0)		8 (0.0)	304 (1.7)	484 (2.6)	402 (2.2)	526 (2.9)	465 (2.5)	3006 (16.3)	
26～50	660 (3.6)	156 (0.8)	26 (0.1)	4 (0.0)	3 (0.0)	1 (0.0)			2 (0.0)	6 (0.0)	11 (0.1)	90 (0.5)	397 (2.2)	313 (1.7)	292 (1.6)	337 (1.8)	618 (3.4)	2916 (15.8)	
合計	2254 (12.2)	343 (1.9)	33 (0.2)	4 (0.0)	3 (0.0)	1 (0.0)	0 (0.0)	0 (0.0)	2 (0.0)	7 (0.0)	11 (0.1)	102 (0.6)	1177 (6.4)	2375 (12.9)	2989 (16.2)	2771 (15.0)	1917 (10.4)	13989 (75.9)	
(連続観測)																		波高が25cm以下の回数	4434 (24.1)
																		合計	18423 (100.0)



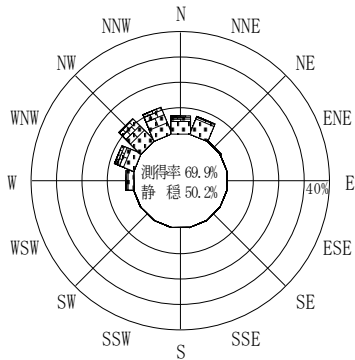
(f2 : 16.0~25.6秒)
2008年 1月~2008年12月



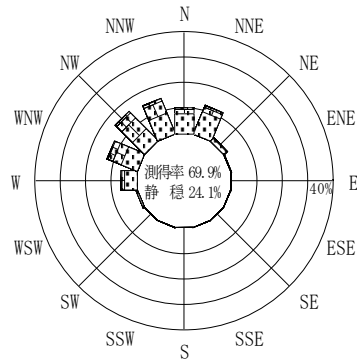
(f3 : 10.7~14.0秒)
2008年 1月~2008年12月



(全周期帯)
2008年 1月~2008年12月



(f4 : 8.0~9.8秒)
2008年 1月~2008年12月



(f5 : 6.1~7.5秒)
2008年 1月~2008年12月

輪島



(連続観測)

付図-B.3.12 輪島 波高・波向別出現頻度図 (連続観測, f2, f3, f4, f5, 全周期帯)