

付表-A. 6. 60(a) 平良沖 f2周期帯領域における波高・波向階級別出現頻度統計

2008年 1月～2008年12月(年) 波向・波高階級別出現頻度表 (f2: 16.0～25.6秒) 観測地点: 平良沖

波高	波向	NNE	NE	ENE	E	ESE	SE	SSE	S	SSW	SW	WSW	W	WNW	NW	NNW	N	合計
801～																		0 (0.0)
751～800																		0 (0.0)
701～750																		0 (0.0)
651～700																		0 (0.0)
601～650																		0 (0.0)
551～600																		0 (0.0)
501～550																		0 (0.0)
451～500																		0 (0.0)
401～450																		0 (0.0)
351～400																		0 (0.0)
301～350																		0 (0.0)
251～300																		0 (0.0)
201～250																		0 (0.0)
176～200																		0 (0.0)
151～175																		0 (0.0)
126～150																		0 (0.0)
101～125																		0 (0.0)
76～100																		0 (0.0)
51～75																		0 (0.0)
26～50																		0 (0.0)
合計		0 (0.0)	0 (0.0)	0 (0.0)	0 (0.0)	0 (0.0)	0 (0.0)	0 (0.0)	0 (0.0)	0 (0.0)	0 (0.0)	0 (0.0)	0 (0.0)	0 (0.0)	0 (0.0)	0 (0.0)	0 (0.0)	0 (0.0)
波高が25cm以下の回数																		1463 (100.0)
合計																		1463 (100.0)

付表-A. 6. 60(b) 平良沖 f3周期帯領域における波高・波向階級別出現頻度統計

2008年 1月～2008年12月(年) 波向・波高階級別出現頻度表 (f3: 10.7～14.0秒) 観測地点: 平良沖

波高	波向	NNE	NE	ENE	E	ESE	SE	SSE	S	SSW	SW	WSW	W	WNW	NW	NNW	N	合計
801～																		0 (0.0)
751～800																		0 (0.0)
701～750																		0 (0.0)
651～700																		0 (0.0)
601～650																		0 (0.0)
551～600																		0 (0.0)
501～550																		0 (0.0)
451～500																		0 (0.0)
401～450																		0 (0.0)
351～400																		0 (0.0)
301～350																		0 (0.0)
251～300																		0 (0.0)
201～250																		0 (0.0)
176～200																		0 (0.0)
151～175																		0 (0.0)
126～150																1 (0.1)		1 (0.1)
101～125															6 (0.4)	2 (0.1)		8 (0.5)
76～100															21 (1.4)	5 (0.3)		26 (1.8)
51～75														2 (0.1)	36 (2.5)	15 (1.0)		53 (3.6)
26～50															45 (3.1)	64 (4.4)		109 (7.5)
合計		0 (0.0)	0 (0.0)	0 (0.0)	0 (0.0)	0 (0.0)	0 (0.0)	0 (0.0)	0 (0.0)	0 (0.0)	0 (0.0)	0 (0.0)	0 (0.0)	2 (0.1)	108 (7.4)	87 (5.9)	0 (0.0)	197 (13.5)
波高が25cm以下の回数																		1266 (86.5)
合計																		1463 (100.0)

付表-A. 6. 60(c) 平良沖 f4周期帯領域における波高・波向階級別出現頻度統計

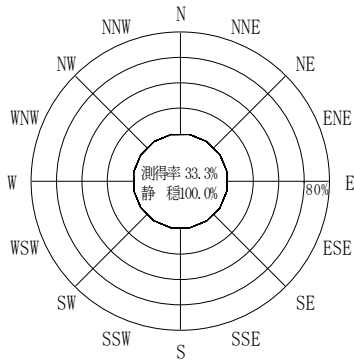
2008年 1月～2008年12月(年) 波向・波高階級別出現頻度表 (f4: 8.0～9.8秒) 観測地点: 平良沖

波高	波向	NNE	NE	ENE	E	ESE	SE	SSE	S	SSW	SW	WSW	W	WNW	NW	NNW	N	合計
801～																		0 (0.0)
751～800																		0 (0.0)
701～750																		0 (0.0)
651～700																		0 (0.0)
601～650																		0 (0.0)
551～600																		0 (0.0)
501～550																		0 (0.0)
451～500																		0 (0.0)
401～450																		0 (0.0)
351～400																		0 (0.0)
301～350																		0 (0.0)
251～300																		0 (0.0)
201～250																		0 (0.0)
176～200															2 (0.1)	1 (0.1)		3 (0.2)
151～175															13 (0.9)			13 (0.9)
126～150															38 (2.6)	2 (0.1)		40 (2.7)
101～125															34 (2.3)	16 (1.1)		50 (3.4)
76～100															64 (4.4)	40 (2.7)		104 (7.1)
51～75														1 (0.1)	57 (3.9)	72 (4.9)		130 (8.9)
26～50														7 (0.5)	87 (5.9)	96 (6.6)	1 (0.1)	191 (13.1)
合計		0 (0.0)	0 (0.0)	0 (0.0)	0 (0.0)	0 (0.0)	0 (0.0)	0 (0.0)	0 (0.0)	0 (0.0)	0 (0.0)	0 (0.0)	0 (0.0)	8 (0.5)	295 (20.2)	227 (15.5)	1 (0.1)	531 (36.3)
波高が25cm以下の回数																		932 (63.7)
合計																		1463 (100.0)

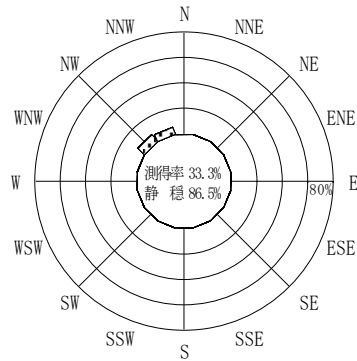
付表-A. 6. 60(d) 平良沖 f5周期帯領域における波高・波向階級別出現頻度統計

2008年 1月～2008年12月(年) 波向・波高階級別出現頻度表 (f5: 5.6～7.5秒) 観測地点: 平良沖

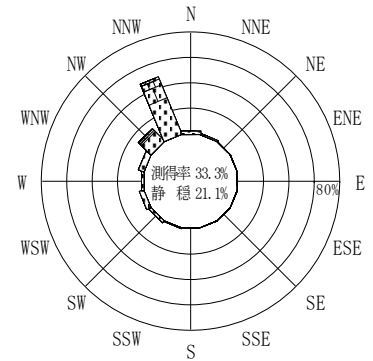
波高	波向	NNE	NE	ENE	E	ESE	SE	SSE	S	SSW	SW	WSW	W	WNW	NW	NNW	N	合計
801～																		0 (0.0)
751～800																		0 (0.0)
701～750																		0 (0.0)
651～700																		0 (0.0)
601～650																		0 (0.0)
551～600																		0 (0.0)
501～550																		0 (0.0)
451～500																		0 (0.0)
401～450																		0 (0.0)
351～400																		0 (0.0)
301～350																		0 (0.0)
251～300																		0 (0.0)
201～250																		0 (0.0)
176～200																		0 (0.0)
151～175															2 (0.1)			2 (0.1)
126～150															13 (0.9)			13 (0.9)
101～125															52 (3.6)	10 (0.7)		62 (4.2)
76～100															1 (0.1)	101 (6.9)	47 (3.2)	149 (10.2)
51～75															7 (0.5)	129 (8.8)	103 (7.0)	239 (16.3)
26～50															17 (1.2)	163 (11.1)	162 (11.1)	342 (23.4)
合計		0 (0.0)	0 (0.0)	0 (0.0)	0 (0.0)	0 (0.0)	0 (0.0)	0 (0.0)	0 (0.0)	0 (0.0)	0 (0.0)	0 (0.0)	0 (0.0)	25 (1.7)	460 (31.4)	322 (22.0)	0 (0.0)	807 (55.2)
波高が25cm以下の回数																		656 (44.8)
合計																		1463 (100.0)



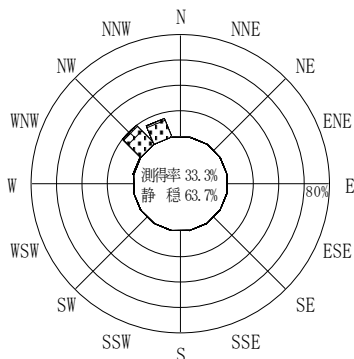
(f2 : 16.0~25.6秒)
2008年 1月~2008年12月



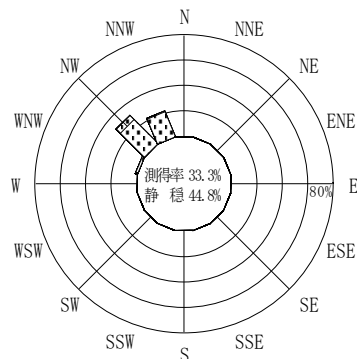
(f3 : 10.7~14.0秒)
2008年 1月~2008年12月



(全周期帯)
2008年 1月~2008年12月

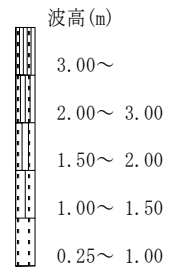


(f4 : 8.0~9.8秒)
2008年 1月~2008年12月



(f5 : 5.6~7.5秒)
2008年 1月~2008年12月

平良沖



付図-A.3.60 平良沖 波高・波向別出現頻度図 (f2, f3, f4, f5, 全周期帯)