

付表-A. 6. 57(a) 志布志湾 f2周期帯領域における波高・波向階級別出現頻度統計

2008年 1月～2008年12月(年) 波向・波高階級別出現頻度表 (f2 : 16. 0～25. 6秒) 観測地点 : 志布志湾

波高	波向	NNE	NE	ENE	E	ESE	SE	SSE	S	SSW	SW	WSW	W	WNW	NW	NNW	N	合計
801～																		0 ( 0.0)
751～800																		0 ( 0.0)
701～750																		0 ( 0.0)
651～700																		0 ( 0.0)
601～650																		0 ( 0.0)
551～600																		0 ( 0.0)
501～550																		0 ( 0.0)
451～500																		0 ( 0.0)
401～450																		0 ( 0.0)
351～400																		0 ( 0.0)
301～350																		0 ( 0.0)
251～300																		0 ( 0.0)
201～250																		0 ( 0.0)
176～200																		0 ( 0.0)
151～175							1 ( 0.0)	1 ( 0.0)										2 ( 0.1)
126～150								4 ( 0.1)										4 ( 0.1)
101～125							3 ( 0.1)	1 ( 0.0)										4 ( 0.1)
76～100							2 ( 0.1)	2 ( 0.1)										4 ( 0.1)
51～75							5 ( 0.1)	6 ( 0.2)										11 ( 0.3)
26～50							10 ( 0.3)	17 ( 0.5)	2 ( 0.1)									29 ( 0.8)
合計		0 ( 0.0)	0 ( 0.0)	0 ( 0.0)	0 ( 0.0)	0 ( 0.0)	21 ( 0.6)	31 ( 0.9)	2 ( 0.1)	0 ( 0.0)	0 ( 0.0)	0 ( 0.0)	0 ( 0.0)	0 ( 0.0)	0 ( 0.0)	0 ( 0.0)	0 ( 0.0)	54 ( 1.5)
波高が25cm以下の回数																		3567 ( 98.5)
合計																		3621 (100.0)

付表-A. 6. 57(b) 志布志湾 f3周期帯領域における波高・波向階級別出現頻度統計

2008年 1月～2008年12月(年) 波向・波高階級別出現頻度表 (f3 : 10. 7～14. 0秒) 観測地点 : 志布志湾

波高	波向	NNE	NE	ENE	E	ESE	SE	SSE	S	SSW	SW	WSW	W	WNW	NW	NNW	N	合計
801～																		0 ( 0.0)
751～800																		0 ( 0.0)
701～750																		0 ( 0.0)
651～700																		0 ( 0.0)
601～650																		0 ( 0.0)
551～600																		0 ( 0.0)
501～550																		0 ( 0.0)
451～500																		0 ( 0.0)
401～450																		0 ( 0.0)
351～400																		0 ( 0.0)
301～350																		0 ( 0.0)
251～300																		0 ( 0.0)
201～250																		0 ( 0.0)
176～200																		0 ( 0.0)
151～175							2 ( 0.1)											2 ( 0.1)
126～150							12 ( 0.3)	4 ( 0.1)										16 ( 0.4)
101～125							5 ( 0.1)	6 ( 0.2)										11 ( 0.3)
76～100							12 ( 0.3)	15 ( 0.4)										27 ( 0.7)
51～75							4 ( 0.1)	44 ( 1.2)	27 ( 0.7)									75 ( 2.1)
26～50							54 ( 1.5)	359 ( 9.9)	86 ( 2.4)									499 ( 13.8)
合計		0 ( 0.0)	0 ( 0.0)	0 ( 0.0)	0 ( 0.0)	58 ( 1.6)	434 ( 12.0)	138 ( 3.8)	0 ( 0.0)	0 ( 0.0)	0 ( 0.0)	0 ( 0.0)	0 ( 0.0)	0 ( 0.0)	0 ( 0.0)	0 ( 0.0)	0 ( 0.0)	630 ( 17.4)
波高が25cm以下の回数																		2991 ( 82.6)
合計																		3621 (100.0)

付表-A. 6. 57(c) 志布志湾 f4周期帯領域における波高・波向階級別出現頻度統計

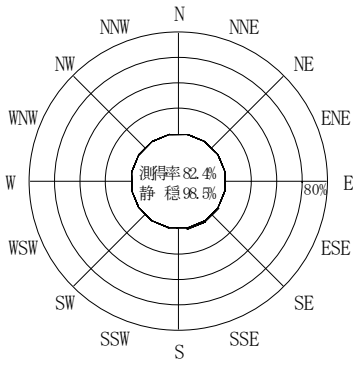
2008年 1月～2008年12月(年) 波向・波高階級別出現頻度表 (f4 : 8. 0～9. 8秒) 観測地点 : 志布志湾

波高	波向	NNE	NE	ENE	E	ESE	SE	SSE	S	SSW	SW	WSW	W	WNW	NW	NNW	N	合計	
801～																		0 ( 0.0)	
751～800																		0 ( 0.0)	
701～750																		0 ( 0.0)	
651～700																		0 ( 0.0)	
601～650																		0 ( 0.0)	
551～600																		0 ( 0.0)	
501～550																		0 ( 0.0)	
451～500																		0 ( 0.0)	
401～450																		0 ( 0.0)	
351～400																		0 ( 0.0)	
301～350																		0 ( 0.0)	
251～300																		0 ( 0.0)	
201～250																		0 ( 0.0)	
176～200																		0 ( 0.0)	
151～175							1 ( 0.0)											1 ( 0.0)	
126～150							4 ( 0.1)											4 ( 0.1)	
101～125					1 ( 0.0)	9 ( 0.2)												10 ( 0.3)	
76～100					4 ( 0.1)	46 ( 1.3)	11 ( 0.3)											61 ( 1.7)	
51～75					16 ( 0.4)	163 ( 4.5)	31 ( 0.9)											210 ( 5.8)	
26～50					86 ( 2.4)	800 ( 22.1)	154 ( 4.3)	2 ( 0.1)										1042 ( 28.8)	
合計		0 ( 0.0)	0 ( 0.0)	0 ( 0.0)	0 ( 0.0)	107 ( 3.0)	1023 ( 28.3)	196 ( 5.4)	2 ( 0.1)	0 ( 0.0)	0 ( 0.0)	0 ( 0.0)	0 ( 0.0)	0 ( 0.0)	0 ( 0.0)	0 ( 0.0)	0 ( 0.0)	1328 ( 36.7)	
																		波高が25cm以下の回数	2293 ( 63.3)
																		合計	3621 (100.0)

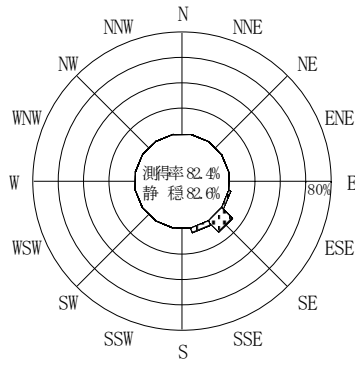
付表-A. 6. 57(d) 志布志湾 f5周期帯領域における波高・波向階級別出現頻度統計

2008年 1月～2008年12月(年) 波向・波高階級別出現頻度表 (f5 : 5. 6～7. 5秒) 観測地点 : 志布志湾

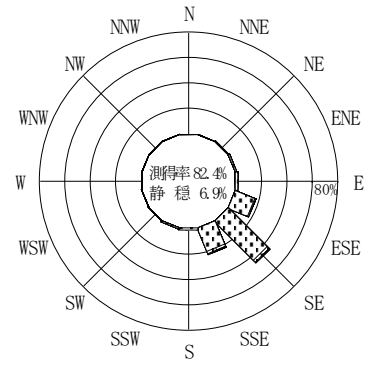
波高	波向	NNE	NE	ENE	E	ESE	SE	SSE	S	SSW	SW	WSW	W	WNW	NW	NNW	N	合計	
801～																		0 ( 0.0)	
751～800																		0 ( 0.0)	
701～750																		0 ( 0.0)	
651～700																		0 ( 0.0)	
601～650																		0 ( 0.0)	
551～600																		0 ( 0.0)	
501～550																		0 ( 0.0)	
451～500																		0 ( 0.0)	
401～450																		0 ( 0.0)	
351～400																		0 ( 0.0)	
301～350																		0 ( 0.0)	
251～300																		0 ( 0.0)	
201～250																		0 ( 0.0)	
176～200							1 ( 0.0)											1 ( 0.0)	
151～175							9 ( 0.2)											9 ( 0.2)	
126～150							12 ( 0.3)	6 ( 0.2)										18 ( 0.5)	
101～125							32 ( 0.9)	6 ( 0.2)										38 ( 1.0)	
76～100						10 ( 0.3)	76 ( 2.1)	25 ( 0.7)										111 ( 3.1)	
51～75						16 ( 0.4)	275 ( 7.6)	82 ( 2.3)										373 ( 10.3)	
26～50					2 ( 0.1)	103 ( 2.8)	951 ( 26.3)	348 ( 9.6)	12 ( 0.3)							1 ( 0.0)		1417 ( 39.1)	
合計		0 ( 0.0)	0 ( 0.0)	0 ( 0.0)	2 ( 0.1)	129 ( 3.6)	1356 ( 37.4)	467 ( 12.9)	12 ( 0.3)	0 ( 0.0)	0 ( 0.0)	0 ( 0.0)	0 ( 0.0)	0 ( 0.0)	0 ( 0.0)	1 ( 0.0)	0 ( 0.0)	1967 ( 54.3)	
																		波高が25cm以下の回数	1654 ( 45.7)
																		合計	3621 (100.0)



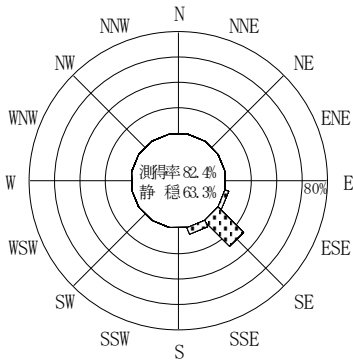
(f2 : 16.0~25.6秒)  
2008年 1月~2008年12月



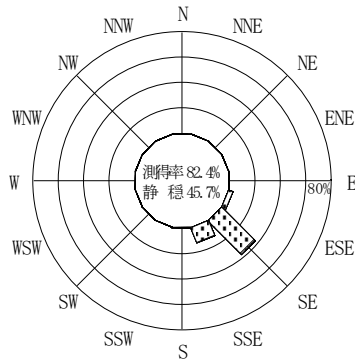
(f3 : 10.7~14.0秒)  
2008年 1月~2008年12月



(全周期帯)  
2008年 1月~2008年12月



(f4 : 8.0~9.8秒)  
2008年 1月~2008年12月



(f5 : 5.6~7.5秒)  
2008年 1月~2008年12月

志布志湾



付図-A.3.57 志布志湾 波高・波向別出現頻度図 (f2, f3, f4, f5, 全周期帯)