

付表-A. 6. 50(a) 神戸 f2周期帯領域における波高・波向階級別出現頻度統計

2008年 1月～2008年12月(年) 波向・波高階級別出現頻度表 (f2 : 16. 0～25. 6秒) 観測地点 : 神戸

波高	波向	NNE	NE	ENE	E	ESE	SE	SSE	S	SSW	SW	WSW	W	WNW	NW	NNW	N	合計
801～																		0 (0.0)
751～800																		0 (0.0)
701～750																		0 (0.0)
651～700																		0 (0.0)
601～650																		0 (0.0)
551～600																		0 (0.0)
501～550																		0 (0.0)
451～500																		0 (0.0)
401～450																		0 (0.0)
351～400																		0 (0.0)
301～350																		0 (0.0)
251～300																		0 (0.0)
201～250																		0 (0.0)
176～200																		0 (0.0)
151～175																		0 (0.0)
126～150																		0 (0.0)
101～125																		0 (0.0)
76～100																		0 (0.0)
51～75																		0 (0.0)
26～50																		0 (0.0)
合計		(0.0)	(0.0)	(0.0)	(0.0)	(0.0)	(0.0)	(0.0)	(0.0)	(0.0)	(0.0)	(0.0)	(0.0)	(0.0)	(0.0)	(0.0)	(0.0)	0 (0.0)
波高が25cm以下の回数																		2546 (100.0)
合計																		2546 (100.0)

付表-A. 6. 50(b) 神戸 f3周期帯領域における波高・波向階級別出現頻度統計

2008年 1月～2008年12月(年) 波向・波高階級別出現頻度表 (f3 : 10. 7～14. 0秒) 観測地点 : 神戸

波高	波向	NNE	NE	ENE	E	ESE	SE	SSE	S	SSW	SW	WSW	W	WNW	NW	NNW	N	合計
801～																		0 (0.0)
751～800																		0 (0.0)
701～750																		0 (0.0)
651～700																		0 (0.0)
601～650																		0 (0.0)
551～600																		0 (0.0)
501～550																		0 (0.0)
451～500																		0 (0.0)
401～450																		0 (0.0)
351～400																		0 (0.0)
301～350																		0 (0.0)
251～300																		0 (0.0)
201～250																		0 (0.0)
176～200																		0 (0.0)
151～175																		0 (0.0)
126～150																		0 (0.0)
101～125																		0 (0.0)
76～100																		0 (0.0)
51～75																		0 (0.0)
26～50										(0.0)								1 (0.0)
合計		(0.0)	(0.0)	(0.0)	(0.0)	(0.0)	(0.0)	(0.0)	(0.0)	(0.0)	(0.0)	(0.0)	(0.0)	(0.0)	(0.0)	(0.0)	(0.0)	1 (0.0)
波高が25cm以下の回数																		2545 (100.0)
合計																		2546 (100.0)

付表-A. 6. 50(c) 神戸 f4周期帯領域における波高・波向階級別出現頻度統計

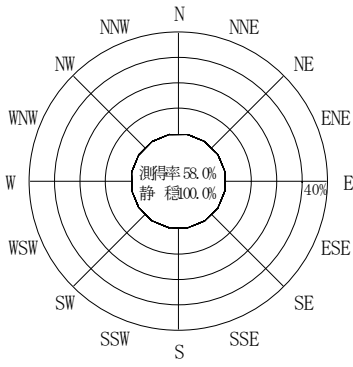
2008年 1月～2008年12月(年) 波向・波高階級別出現頻度表 (f4 : 8. 0～9. 8秒) 観測地点 : 神戸

波高	波向	NNE	NE	ENE	E	ESE	SE	SSE	S	SSW	SW	WSW	W	WNW	NW	NNW	N	合計
801～																		0 (0.0)
751～800																		0 (0.0)
701～750																		0 (0.0)
651～700																		0 (0.0)
601～650																		0 (0.0)
551～600																		0 (0.0)
501～550																		0 (0.0)
451～500																		0 (0.0)
401～450																		0 (0.0)
351～400																		0 (0.0)
301～350																		0 (0.0)
251～300																		0 (0.0)
201～250																		0 (0.0)
176～200																		0 (0.0)
151～175																		0 (0.0)
126～150																		0 (0.0)
101～125																		0 (0.0)
76～100																		0 (0.0)
51～75																		0 (0.0)
26～50										2 (0.1)	8 (0.3)							10 (0.4)
合計		0 (0.0)	0 (0.0)	0 (0.0)	0 (0.0)	0 (0.0)	0 (0.0)	0 (0.0)	0 (0.0)	2 (0.1)	8 (0.3)	0 (0.0)	0 (0.0)	0 (0.0)	0 (0.0)	0 (0.0)	0 (0.0)	10 (0.4)
波高が25cm以下の回数																		2536 (99.6)
合計																		2546 (100.0)

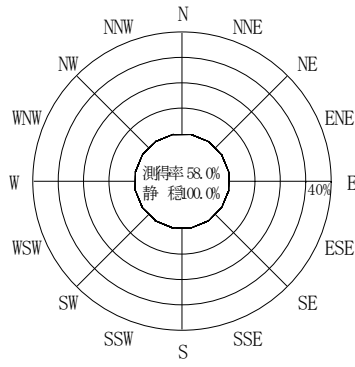
付表-A. 6. 50(d) 神戸 f5周期帯領域における波高・波向階級別出現頻度統計

2008年 1月～2008年12月(年) 波向・波高階級別出現頻度表 (f5 : 4. 3～7. 5秒) 観測地点 : 神戸

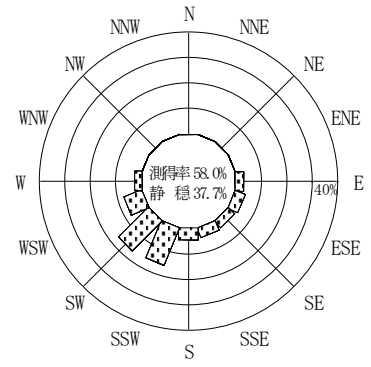
波高	波向	NNE	NE	ENE	E	ESE	SE	SSE	S	SSW	SW	WSW	W	WNW	NW	NNW	N	合計
801～																		0 (0.0)
751～800																		0 (0.0)
701～750																		0 (0.0)
651～700																		0 (0.0)
601～650																		0 (0.0)
551～600																		0 (0.0)
501～550																		0 (0.0)
451～500																		0 (0.0)
401～450																		0 (0.0)
351～400																		0 (0.0)
301～350																		0 (0.0)
251～300																		0 (0.0)
201～250																		0 (0.0)
176～200																		0 (0.0)
151～175																		0 (0.0)
126～150																		0 (0.0)
101～125																		0 (0.0)
76～100											2 (0.1)							2 (0.1)
51～75										7 (0.3)	10 (0.4)							17 (0.7)
26～50									10 (0.4)	44 (1.7)	63 (2.5)	1 (0.0)						118 (4.6)
合計		0 (0.0)	0 (0.0)	0 (0.0)	0 (0.0)	0 (0.0)	0 (0.0)	0 (0.0)	10 (0.4)	51 (2.0)	75 (2.9)	1 (0.0)	0 (0.0)	0 (0.0)	0 (0.0)	0 (0.0)	0 (0.0)	137 (5.4)
波高が25cm以下の回数																		2409 (94.6)
合計																		2546 (100.0)



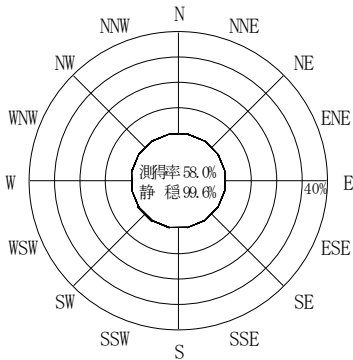
(f2 : 16.0~25.6秒)
2008年 1月~2008年12月



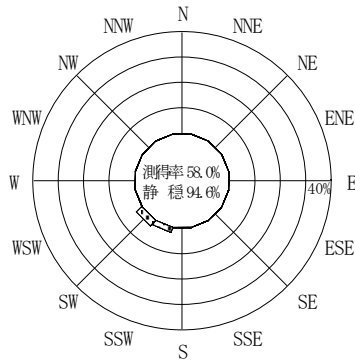
(f3 : 10.7~14.0秒)
2008年 1月~2008年12月



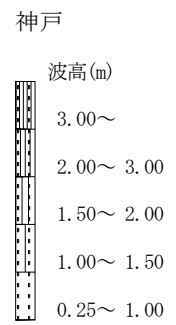
(全周期帯)
2008年 1月~2008年12月



(f4 : 8.0~9.8秒)
2008年 1月~2008年12月



(f5 : 4.3~7.5秒)
2008年 1月~2008年12月



付図-A.3.50 神戸 波高・波向別出現頻度図 (f2, f3, f4, f5, 全周期帯)