

付表-A.6.14(a) 福井 f2周期帯領域における波高・波向階級別出現頻度統計

2008年 1月～2008年12月(年) 波向・波高階級別出現頻度表 (f2: 16.0～25.6秒) 観測地点: 福井

波高	波向	NNE	NE	ENE	E	ESE	SE	SSE	S	SSW	SW	WSW	W	WNW	NW	NNW	N	合計
801～																		0 (0.0)
751～800																		0 (0.0)
701～750																		0 (0.0)
651～700																		0 (0.0)
601～650																		0 (0.0)
551～600																		0 (0.0)
501～550																		0 (0.0)
451～500																		0 (0.0)
401～450																		0 (0.0)
351～400																		0 (0.0)
301～350																		0 (0.0)
251～300																		0 (0.0)
201～250																	1 (0.0)	1 (0.0)
176～200																	4 (0.1)	4 (0.1)
151～175															1 (0.0)		1 (0.0)	2 (0.0)
126～150															2 (0.0)			2 (0.0)
101～125															1 (0.0)	1 (0.0)		2 (0.0)
76～100															3 (0.1)	5 (0.1)	2 (0.0)	10 (0.2)
51～75														2 (0.0)	3 (0.1)	10 (0.2)	7 (0.2)	22 (0.5)
26～50		2 (0.0)				1 (0.0)						1 (0.0)		7 (0.2)	17 (0.4)	16 (0.4)	12 (0.3)	56 (1.4)
合計		2 (0.0)	0 (0.0)	0 (0.0)	0 (0.0)	1 (0.0)	0 (0.0)	0 (0.0)	0 (0.0)	0 (0.0)	0 (0.0)	1 (0.0)	0 (0.0)	9 (0.2)	24 (0.6)	35 (0.8)	27 (0.7)	99 (2.4)
波高が25cm以下の回数																		4027 (97.6)
合計																		4126 (100.0)

付表-A.6.14(b) 福井 f3周期帯領域における波高・波向階級別出現頻度統計

2008年 1月～2008年12月(年) 波向・波高階級別出現頻度表 (f3: 10.7～14.0秒) 観測地点: 福井

波高	波向	NNE	NE	ENE	E	ESE	SE	SSE	S	SSW	SW	WSW	W	WNW	NW	NNW	N	合計
801～																		0 (0.0)
751～800																		0 (0.0)
701～750																		0 (0.0)
651～700																		0 (0.0)
601～650																		0 (0.0)
551～600																		0 (0.0)
501～550																	1 (0.0)	1 (0.0)
451～500															2 (0.0)			2 (0.0)
401～450															5 (0.1)	2 (0.0)		7 (0.2)
351～400															4 (0.1)	5 (0.1)	9 (0.2)	18 (0.4)
301～350															5 (0.1)	8 (0.2)	5 (0.1)	18 (0.4)
251～300															10 (0.2)	8 (0.2)	3 (0.1)	22 (0.5)
201～250															7 (0.2)	11 (0.3)	8 (0.2)	39 (0.9)
176～200															4 (0.1)	3 (0.1)	9 (0.2)	21 (0.5)
151～175															3 (0.1)	4 (0.1)	7 (0.2)	21 (0.5)
126～150															2 (0.0)	12 (0.3)	16 (0.4)	51 (1.2)
101～125		1 (0.0)													1 (0.0)	9 (0.2)	27 (0.7)	73 (1.8)
76～100															4 (0.1)	7 (0.2)	34 (0.8)	99 (2.4)
51～75															3 (0.1)	10 (0.2)	30 (0.7)	129 (3.1)
26～50															1 (0.0)	5 (0.1)	23 (0.6)	281 (6.8)
合計		1 (0.0)	0 (0.0)	0 (0.0)	0 (0.0)	0 (0.0)	0 (0.0)	0 (0.0)	0 (0.0)	0 (0.0)	0 (0.0)	1 (0.0)	15 (0.4)	79 (1.9)	183 (4.4)	306 (7.4)	197 (4.8)	782 (19.0)
波高が25cm以下の回数																		3344 (81.0)
合計																		4126 (100.0)

付表-A.6.14(c) 福井 f4周期帯領域における波高・波向階級別出現頻度統計

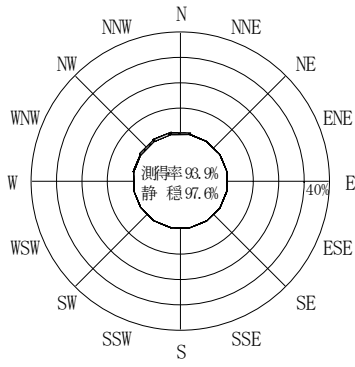
2008年 1月～2008年12月(年) 波向・波高階級別出現頻度表 (f4: 8.0～9.8秒) 観測地点: 福井

波高	波向	NNE	NE	ENE	E	ESE	SE	SSE	S	SSW	SW	WSW	W	WNW	NW	NNW	N	合計
801～																		0 (0.0)
751～800																		0 (0.0)
701～750																		0 (0.0)
651～700																		0 (0.0)
601～650																		0 (0.0)
551～600																		0 (0.0)
501～550																		0 (0.0)
451～500																		0 (0.0)
401～450																		0 (0.0)
351～400													1 (0.0)		1 (0.0)			2 (0.0)
301～350													1 (0.0)	13 (0.3)	5 (0.1)			19 (0.5)
251～300													1 (0.0)	15 (0.4)	29 (0.7)	2 (0.0)		47 (1.1)
201～250													3 (0.1)	25 (0.6)	43 (1.0)	26 (0.6)	4 (0.1)	101 (2.4)
176～200													2 (0.0)	10 (0.2)	24 (0.6)	39 (0.9)	6 (0.1)	81 (2.0)
151～175													3 (0.1)	11 (0.3)	29 (0.7)	63 (1.5)	9 (0.2)	115 (2.8)
126～150													4 (0.1)	23 (0.6)	42 (1.0)	80 (1.9)	9 (0.2)	158 (3.8)
101～125												1 (0.0)	6 (0.1)	32 (0.8)	67 (1.6)	92 (2.2)	18 (0.4)	216 (5.2)
76～100													11 (0.3)	43 (1.0)	58 (1.4)	115 (2.8)	47 (1.1)	274 (6.6)
51～75	1 (0.0)												11 (0.3)	36 (0.9)	66 (1.6)	102 (2.5)	81 (2.0)	297 (7.2)
26～50	3 (0.1)											1 (0.0)	19 (0.5)	51 (1.2)	112 (2.7)	113 (2.7)	176 (4.3)	475 (11.5)
合計	4 (0.1)	0 (0.0)	0 (0.0)	0 (0.0)	0 (0.0)	0 (0.0)	0 (0.0)	0 (0.0)	0 (0.0)	0 (0.0)	0 (0.0)	2 (0.0)	62 (1.5)	259 (6.3)	476 (11.5)	632 (15.3)	350 (8.5)	1785 (43.3)
波高が25cm以下の回数																	2341 (56.7)	
合計																	4126 (100.0)	

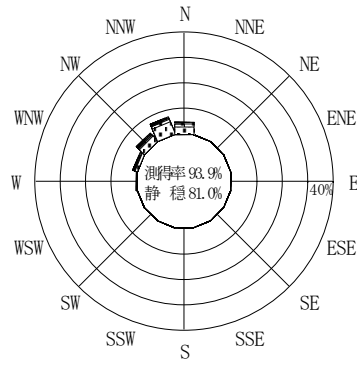
付表-A.6.14(d) 福井 f5周期帯領域における波高・波向階級別出現頻度統計

2008年 1月～2008年12月(年) 波向・波高階級別出現頻度表 (f5: 4.7～7.5秒) 観測地点: 福井

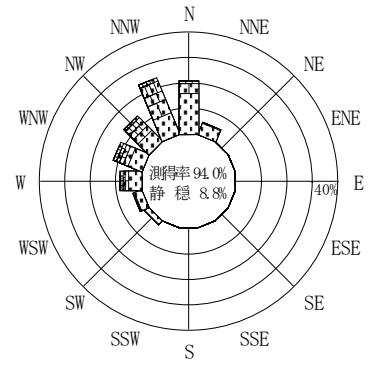
波高	波向	NNE	NE	ENE	E	ESE	SE	SSE	S	SSW	SW	WSW	W	WNW	NW	NNW	N	合計
801～																		0 (0.0)
751～800																		0 (0.0)
701～750																		0 (0.0)
651～700																		0 (0.0)
601～650																		0 (0.0)
551～600																		0 (0.0)
501～550																		0 (0.0)
451～500																		0 (0.0)
401～450																		0 (0.0)
351～400																		0 (0.0)
301～350																		0 (0.0)
251～300														8 (0.2)	9 (0.2)	2 (0.0)		19 (0.5)
201～250												1 (0.0)	6 (0.1)	47 (1.1)	42 (1.0)	1 (0.0)	3 (0.1)	100 (2.4)
176～200												1 (0.0)	5 (0.1)	35 (0.8)	57 (1.4)	16 (0.4)	4 (0.1)	118 (2.9)
151～175												2 (0.0)	16 (0.4)	66 (1.6)	86 (2.1)	30 (0.7)	8 (0.2)	208 (5.0)
126～150												1 (0.0)	17 (0.4)	61 (1.5)	137 (3.3)	68 (1.6)	12 (0.3)	296 (7.2)
101～125												3 (0.1)	25 (0.6)	81 (2.0)	118 (2.9)	131 (3.2)	59 (1.4)	417 (10.1)
76～100	1 (0.0)											5 (0.1)	23 (0.6)	92 (2.2)	113 (2.7)	208 (5.0)	115 (2.8)	557 (13.5)
51～75	4 (0.1)											2 (0.0)	41 (1.0)	93 (2.3)	112 (2.7)	156 (3.8)	212 (5.1)	620 (15.0)
26～50	41 (1.0)		1 (0.0)									6 (0.1)	58 (1.4)	135 (3.3)	136 (3.3)	142 (3.4)	361 (8.7)	880 (21.3)
合計	46 (1.1)	0 (0.0)	1 (0.0)	0 (0.0)	0 (0.0)	0 (0.0)	0 (0.0)	0 (0.0)	0 (0.0)	0 (0.0)	0 (0.0)	21 (0.5)	191 (4.6)	618 (15.0)	810 (19.6)	754 (18.3)	774 (18.8)	3215 (77.9)
波高が25cm以下の回数																	911 (22.1)	
合計																	4126 (100.0)	



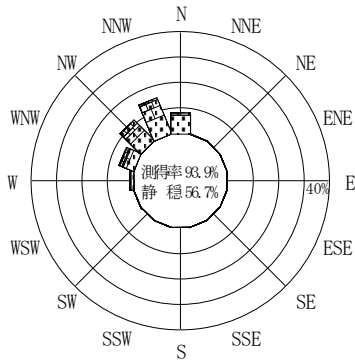
(f2 : 16.0~25.6秒)
2008年 1月~2008年12月



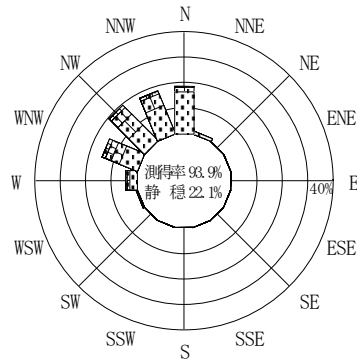
(f3 : 10.7~14.0秒)
2008年 1月~2008年12月



(全周期帯)
2008年 1月~2008年12月



(f4 : 8.0~9.8秒)
2008年 1月~2008年12月



(f5 : 4.7~7.5秒)
2008年 1月~2008年12月

福井



付図-A.3.14 福井 波高・波向別出現頻度図 (f2, f3, f4, f5, 全周期帯)