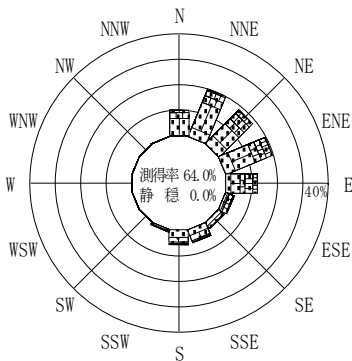


付表-B.4.62 岩手県南部沖 波高・波向別出現頻度統計 (連続観測, 2008年1月~2008年12月)
 2008年1月~2008年12月(年) 波高・波向階級別出現頻度表 (有義波) 観測地点: 岩手県南部沖

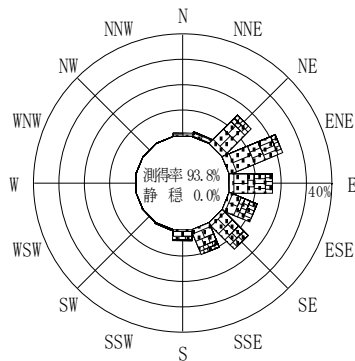
波高	波向	NNE	NE	ENE	E	ESE	SE	SSE	S	SSW	SW	WSW	W	WNW	NW	NNW	N	合計
801~																		0 (0.0)
751~800																		0 (0.0)
701~750								1 (0.0)										1 (0.0)
651~700								3 (0.0)										3 (0.0)
601~650				1 (0.0)				6 (0.0)										7 (0.0)
551~600	1 (0.0)	2 (0.0)	8 (0.0)	1 (0.0)			3 (0.0)	6 (0.0)										21 (0.1)
501~550	7 (0.0)	10 (0.0)	13 (0.1)	2 (0.0)			2 (0.0)	5 (0.0)										39 (0.2)
451~500	8 (0.0)	38 (0.2)	26 (0.1)	1 (0.0)	23 (0.1)	10 (0.0)	13 (0.1)	1 (0.0)										120 (0.5)
401~450	7 (0.0)	51 (0.2)	17 (0.1)	8 (0.0)	37 (0.1)	61 (0.2)	23 (0.1)	2 (0.0)										206 (0.8)
351~400	12 (0.0)	50 (0.2)	89 (0.4)	89 (0.4)	68 (0.3)	44 (0.2)	12 (0.0)	9 (0.0)										373 (1.5)
301~350	67 (0.3)	116 (0.5)	153 (0.6)	188 (0.7)	97 (0.4)	93 (0.4)	27 (0.1)	17 (0.1)										758 (3.0)
251~300	140 (0.6)	184 (0.7)	197 (0.8)	199 (0.8)	119 (0.5)	130 (0.5)	55 (0.2)	35 (0.1)	10 (0.0)				1 (0.0)				17 (0.1)	1087 (4.3)
201~250	171 (0.7)	374 (1.5)	435 (1.7)	389 (1.5)	264 (1.0)	442 (1.8)	238 (0.9)	118 (0.5)	33 (0.1)	1 (0.0)	1 (0.0)	1 (0.0)	1 (0.0)	3 (0.0)			66 (0.3)	2537 (10.1)
176~200	118 (0.5)	363 (1.4)	297 (1.2)	272 (1.1)	261 (1.0)	263 (1.0)	184 (0.7)	137 (0.5)	26 (0.1)	1 (0.0)					1 (0.0)		63 (0.3)	1986 (7.9)
151~175	150 (0.6)	519 (2.1)	419 (1.7)	345 (1.4)	363 (1.4)	426 (1.7)	330 (1.3)	204 (0.8)	22 (0.1)	1 (0.0)					1 (0.0)		119 (0.5)	2899 (11.5)
126~150	289 (1.1)	538 (2.1)	570 (2.3)	497 (2.0)	635 (2.5)	771 (3.1)	398 (1.6)	304 (1.2)	51 (0.2)	3 (0.0)							253 (1.0)	4309 (17.1)
101~125	538 (2.1)	508 (2.0)	653 (2.6)	628 (2.5)	889 (3.5)	984 (3.9)	482 (1.9)	515 (2.0)	76 (0.3)	4 (0.0)				1 (0.0)	1 (0.0)		219 (0.9)	5498 (21.8)
76~100	315 (1.3)	463 (1.8)	415 (1.6)	335 (1.3)	540 (2.1)	889 (3.5)	583 (2.3)	535 (2.1)	80 (0.3)	2 (0.0)							71 (0.3)	4228 (16.8)
51~75	81 (0.3)	91 (0.4)	122 (0.5)	71 (0.3)	92 (0.4)	199 (0.8)	199 (0.8)	183 (0.7)	20 (0.1)							2 (0.0)	23 (0.1)	1083 (4.3)
26~50			4 (0.0)	3 (0.0)	3 (0.0)	2 (0.0)	6 (0.0)	2 (0.0)										20 (0.1)
合計	1904 (7.6)	3307 (13.1)	3419 (13.6)	3028 (12.0)	3391 (13.5)	4319 (17.2)	2571 (10.2)	2062 (8.2)	318 (1.3)	12 (0.0)	1 (0.0)	2 (0.0)	1 (0.0)	1 (0.0)	8 (0.0)	831 (3.3)	25175 (100.0)	

(連続観測)

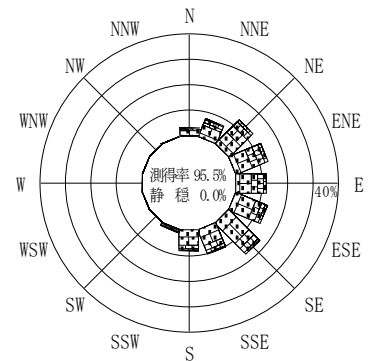
有義波が25cm以下の回数	0 (0.0)
合計	25175 (100.0)



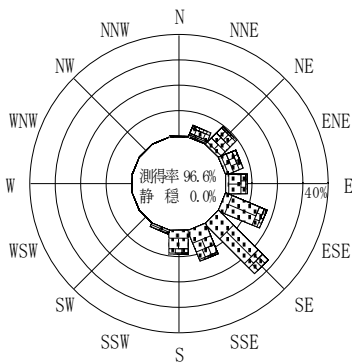
2007年12月~2008年2月(冬)



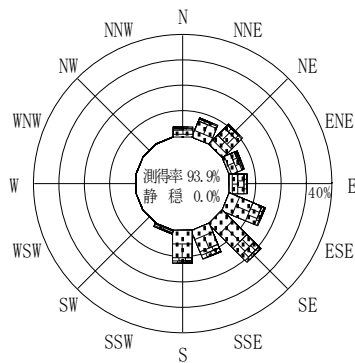
2008年3月~2008年5月(春)



2008年1月~2008年12月(年)



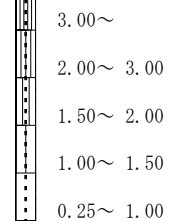
2008年6月~2008年8月(夏)



2008年9月~2008年11月(秋)

岩手県南部沖

波高(m)



(連続観測)

付図-B.2.62 岩手県南部沖 波高・波向別出現頻度図 (連続観測)