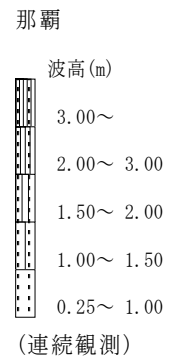
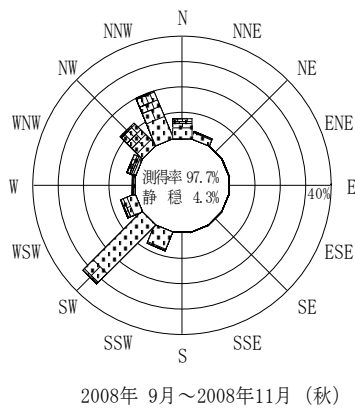
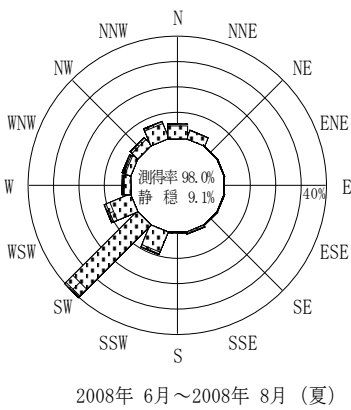
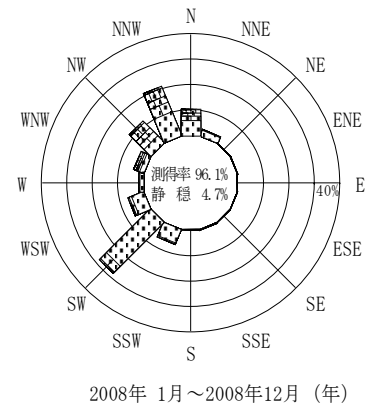
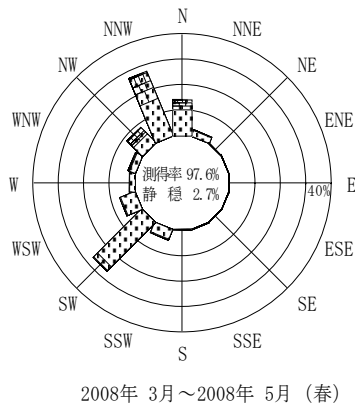
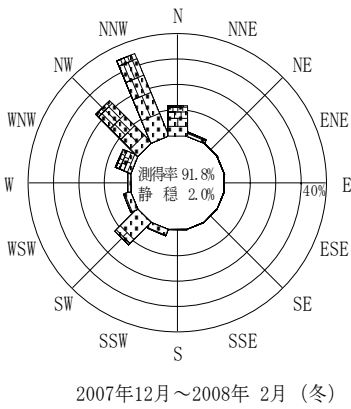


付表-B.4.26 那覇 波高・波向別出現頻度統計（連続観測，2008年1月～2008年12月）  
 2008年1月～2008年12月（年） 波高・波向階級別出現頻度表（有義波） 観測地点：那覇

波高	波向	NNE	NE	ENE	E	ESE	SE	SSE	S	SSW	SW	WSW	W	WNW	NW	NNW	N	合計	
801～																		0 (0.0)	
751～800																		0 (0.0)	
701～750																		0 (0.0)	
651～700																		0 (0.0)	
601～650																		0 (0.0)	
551～600																		0 (0.0)	
501～550																		0 (0.0)	
451～500																2 (0.0)		2 (0.0)	
401～450														1 (0.0)	6 (0.0)	9 (0.0)		16 (0.1)	
351～400														6 (0.0)	47 (0.2)	60 (0.2)	18 (0.1)	131 (0.5)	
301～350	2 (0.0)								1 (0.0)			1 (0.0)	1 (0.0)	22 (0.1)	139 (0.5)	112 (0.4)	34 (0.1)	312 (1.2)	
251～300	4 (0.0)								1 (0.0)	1 (0.0)	2 (0.0)	2 (0.0)	5 (0.0)	68 (0.3)	260 (1.0)	294 (1.2)	104 (0.4)	741 (2.9)	
201～250	3 (0.0)							2 (0.0)	1 (0.0)	6 (0.0)	20 (0.1)	24 (0.1)	21 (0.1)	156 (0.6)	489 (1.9)	552 (2.2)	219 (0.9)	1493 (5.9)	
176～200	13 (0.1)							1 (0.0)	6 (0.0)	8 (0.0)	27 (0.1)	33 (0.1)	9 (0.0)	67 (0.3)	245 (1.0)	335 (1.3)	112 (0.4)	856 (3.4)	
151～175	11 (0.0)							2 (0.0)	2 (0.0)	18 (0.1)	104 (0.4)	70 (0.3)	22 (0.1)	113 (0.4)	275 (1.1)	338 (1.3)	189 (0.7)	1144 (4.5)	
126～150	19 (0.1)	1 (0.0)	1 (0.0)					4 (0.0)	2 (0.0)	35 (0.1)	233 (0.9)	93 (0.4)	18 (0.1)	88 (0.3)	294 (1.2)	447 (1.8)	214 (0.8)	1449 (5.7)	
101～125	40 (0.2)	1 (0.0)	3 (0.0)		1 (0.0)	2 (0.0)		6 (0.0)	10 (0.0)	82 (0.3)	568 (2.2)	150 (0.6)	35 (0.1)	108 (0.4)	307 (1.2)	587 (2.3)	236 (0.9)	2136 (8.4)	
76～100	71 (0.3)	5 (0.0)	6 (0.0)	1 (0.0)	3 (0.0)	4 (0.0)		23 (0.1)	13 (0.1)	221 (0.9)	1315 (5.2)	285 (1.1)	55 (0.2)	90 (0.4)	349 (1.4)	718 (2.8)	348 (1.4)	3507 (13.9)	
51～75	160 (0.6)	5 (0.0)	11 (0.0)	2 (0.0)	5 (0.0)	6 (0.0)		17 (0.1)	7 (0.0)	466 (1.8)	2014 (8.0)	360 (1.4)	108 (0.4)	145 (0.6)	290 (1.1)	941 (3.7)	519 (2.1)	5056 (20.0)	
26～50	398 (1.6)	10 (0.0)	5 (0.0)	5 (0.0)	8 (0.0)	10 (0.0)		20 (0.1)	5 (0.0)	770 (3.0)	2895 (11.4)	678 (2.7)	240 (0.9)	241 (1.0)	352 (1.4)	964 (3.8)	682 (2.7)	7283 (28.8)	
合計	721 (2.8)	22 (0.1)	26 (0.1)	8 (0.0)	17 (0.1)	22 (0.1)		75 (0.3)	47 (0.2)	1608 (6.4)	7178 (28.4)	1696 (6.7)	514 (2.0)	1105 (4.4)	3053 (12.1)	5359 (21.2)	2675 (10.6)	24126 (95.3)	
(連続観測)																		有義波が25cm以下の回数	1189 (4.7)
																		合計	25315 (100.0)



付図-B.2.26 那覇 波高・波向別出現頻度図（連続観測）