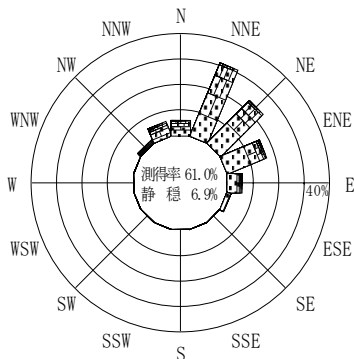


付表-B.4.27 紋別(南) 波高・波向別出現頻度統計(連続観測, 2008年1月~2008年12月)
 2008年1月~2008年12月(年) 波高・波向階級別出現頻度表(有義波) 観測地点: 紋別(南)

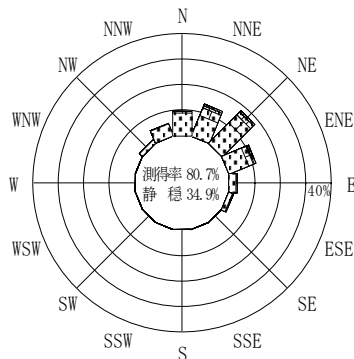
波高	波向	NNE	NE	ENE	E	ESE	SE	SSE	S	SSW	SW	WSW	W	WNW	NW	NNW	N	合計		
801~																		0 (0.0)		
751~800																		0 (0.0)		
701~750																		0 (0.0)		
651~700																		0 (0.0)		
601~650																		0 (0.0)		
551~600																		0 (0.0)		
501~550		13 (0.1)															1 (0.0)	14 (0.1)		
451~500		32 (0.1)	1 (0.0)														7 (0.0)	40 (0.2)		
401~450		23 (0.1)	2 (0.0)												6 (0.0)		8 (0.0)	39 (0.2)		
351~400		22 (0.1)	1 (0.0)											4 (0.0)	18 (0.1)		13 (0.1)	58 (0.3)		
301~350		45 (0.2)	9 (0.0)	2 (0.0)										16 (0.1)	64 (0.3)		21 (0.1)	157 (0.7)		
251~300		94 (0.4)	42 (0.2)	15 (0.1)	1 (0.0)	1 (0.0)								22 (0.1)	53 (0.2)		39 (0.2)	267 (1.2)		
201~250		176 (0.8)	75 (0.3)	38 (0.2)	2 (0.0)	4 (0.0)								19 (0.1)	42 (0.2)		19 (0.1)	375 (1.7)		
176~200		173 (0.8)	85 (0.4)	40 (0.2)	4 (0.0)	5 (0.0)								16 (0.1)	45 (0.2)		25 (0.1)	393 (1.8)		
151~175		252 (1.1)	137 (0.6)	67 (0.3)	8 (0.0)	12 (0.1)								2 (0.0)	30 (0.1)		32 (0.1)	540 (2.4)		
126~150		296 (1.3)	225 (1.0)	140 (0.6)	40 (0.2)	8 (0.0)								3 (0.0)	52 (0.2)		44 (0.2)	808 (3.7)		
101~125		585 (2.7)	387 (1.8)	252 (1.1)	52 (0.2)	23 (0.1)								20 (0.1)	88 (0.4)		105 (0.5)	1512 (6.8)		
76~100		759 (3.4)	590 (2.7)	647 (2.9)	170 (0.8)	93 (0.4)								35 (0.2)	125 (0.6)		243 (1.1)	2662 (12.1)		
51~75		711 (3.2)	873 (4.0)	1252 (5.7)	332 (1.5)	243 (1.1)								89 (0.4)	284 (1.3)		384 (1.7)	4168 (18.9)		
26~50		584 (2.6)	1256 (5.7)	2221 (10.1)	637 (2.9)	338 (1.5)								149 (0.7)	342 (1.5)		469 (2.1)	5996 (27.2)		
合計		3765 (17.1)	3683 (16.7)	4674 (21.2)	1246 (5.6)	727 (3.3)	0 (0.0)	0 (0.0)	0 (0.0)	0 (0.0)	0 (0.0)	0 (0.0)	0 (0.0)	0 (0.0)	0 (0.0)	0 (0.0)	375 (1.7)	1149 (5.2)	1410 (6.4)	17029 (77.1)

(連続観測)

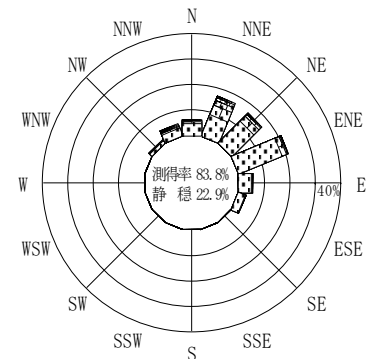
有義波が25cm以下の回数	5045 (22.9)
合計	22074 (100.0)



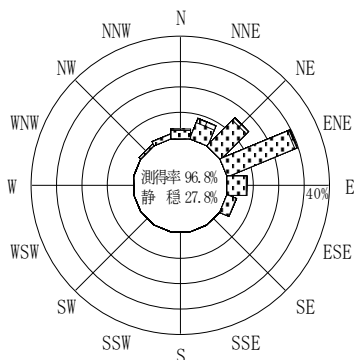
2007年12月~2008年2月(冬)



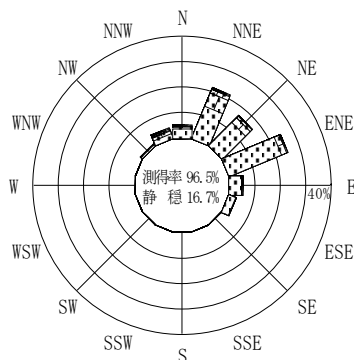
2008年3月~2008年5月(春)



2008年1月~2008年12月(年)



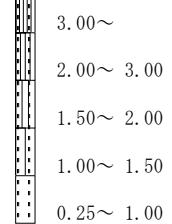
2008年6月~2008年8月(夏)



2008年9月~2008年11月(秋)

紋別(南)

波高(m)



(連続観測)

付図-B.2.27 紋別(南) 波高・波向別出現頻度図(連続観測)